

AGENDA CIUDADANA CRITERIA

AGOSTO 2018

METODOLOGÍA Y DESCRIPCIÓN DE LA MUESTRA

METODOLOGÍA

Tipo de Estudio:

Cuantitativo, no probabilístico a través de la aplicación de encuestas autoadministradas mediante el uso de un panel certificado de acceso online.

Técnica de Muestreo:

Muestreo aleatorio estratificado por cuotas. El muestreo es una aproximación al método probabilístico, ya que toma una muestra aleatoria estratificada del panel online cuya distribución comporta ciertas desviaciones a la población. Si fuera probabilística el error muestral sería de +/- 3,2% bajo supuesto de varianza máxima y un 95% de confianza**.

Los resultados son ponderados por zona, sexo, edad y nivel socioeconómico como forma de representar el universo real del país.

Acerca del Panel Online:

Los paneles de acceso online son comunidades formadas por personas predispuestas a participar en estudios de mercado y opinión. Esta encuesta Critería está hecha sobre un panel cerrado que cumple con las especificaciones y características técnicas necesarias para este estudio (Norma ISO 26362). Más detalles en www.criteria.cl

Grupo objetivo:

Mujeres y Hombres de 18 o más años, de los niveles socioeconómicos ABCD, Residentes de todo el país.

Fecha de campo:

Entre el 23 de agosto y el 31 de agosto de 2018 a través de un panel online.

Muestra total:

800 casos ** (error muestral = 3,2%)

ALGUNAS NOTICIAS DURANTE EL PERÍODO DE MEDICIÓN

21 de agosto:

Encuesta CASEN: Por primera vez se estanca la disminución de la pobreza multidimensional.
Economía crece 5,3% en el segundo trimestre y la inversión sorprende con una expansión de 7,1%.

22 de agosto:

Presidente Piñera firma proyecto tributario y crea incentivos a la inversión, las PYMES y la compra de viviendas.

25 de agosto:

Ministerio de Medio Ambiente y ENAP se enfrentan por crisis ambiental en Quintero.

28 de agosto:

Presidente Piñera va a Quintero en medio de la crisis ambiental de la zona.

29 de agosto:

Diputados rechazan veto por sueldo mínimo y Gobierno evalúa insistir con nuevo proyecto.
Carabineros y Gobierno realizan ronda preventiva nacional que deja más de 6 mil detenidos.

30 de agosto:

Empresarios reiteran al Gobierno necesidad de bajar impuestos corporativos
MDP y salud se adaptan para impulsar construcción de hospitales concesionados.

31 de agosto:

Cambios en los flujos migratorios: desde mayo, salen de Chile más haitianos de los que entran.
Industria sufre mayor caída en 15 meses y abre dudas sobre ritmo de recuperación de la economía.

RESUMEN MES DE AGOSTO

PRESIDENTE, GOBIERNO Y ECONOMÍA

Pese a ser un mes cargado de conflictos (debut y despedida de Mauricio Rojas, Bachelet y la economía debilucha, conflicto con la DC por subsecretario Castillo, tensión con los partidos por sueldo mínimo, conflicto en Quintero, entre otros), la aprobación ciudadana del presidente contuvo su caída y quedó sin variaciones en el período. No obstante ello, las esquivas del conflictivo mes las habría recibido el gobierno que muestra una tendencia a la baja en aprobación y al alza en su desaprobación, ambas dentro del margen de error.

A pesar de que la percepción de la situación económica actual continuó deteriorándose, se observa un quiebre de tendencia en la percepción futura, tanto personal como del país, al mejorar la apreciación de la ciudadanía.

El esfuerzo comunicacional del Gobierno por retomar la conducción económica, difundir los buenos resultados en algunas cifras económicas y haber lanzado su propuesta de reforma tributaria parece haber contenido lo que se veía como una inminente agudización de la caída del mes anterior. En este contexto, la Reforma ayuda al Gobierno a tener una mirada de futuro.

Lo anterior viene a reforzar la alta ponderación de las expectativas económicas en la evaluación ciudadana al gobierno, la que había sido advertida por Critería en las anteriores entregas.

El control de daños que supuso reponer la agenda económica tiene el mérito de estar en un contexto crítico sobre los logros presentes del gobierno en materia económica: el 47% o más de encuestados señala que durante los primeros seis meses de gobierno no han aumentado las posibilidades de encontrar empleo, no ha disminuido el costo de la vida, no han mejorado los sueldos ni disminuido el nivel de endeudamiento personal.

La propuesta de Reforma Tributaria en tanto tiene algo más de detractores que de promotores. Sin embargo, estos últimos logran esbozar más argumentos positivos para justificar su aprobación que los detractores para su desaprobación.

EUTANASIA, ABORTO Y PENA DE MUERTE

Son equivalentes quienes se auto clasifican como conservadores (30%) y liberales (29%). Hay un 41% que no se define ni como lo uno ni como lo otro

Hay mayor proporción de liberales entre quienes viven en Santiago, la clase media en un sentido amplio (ABC) y los más jóvenes. Inversamente, aumentan los conservadores en regiones no metropolitana, y en el segmento D.

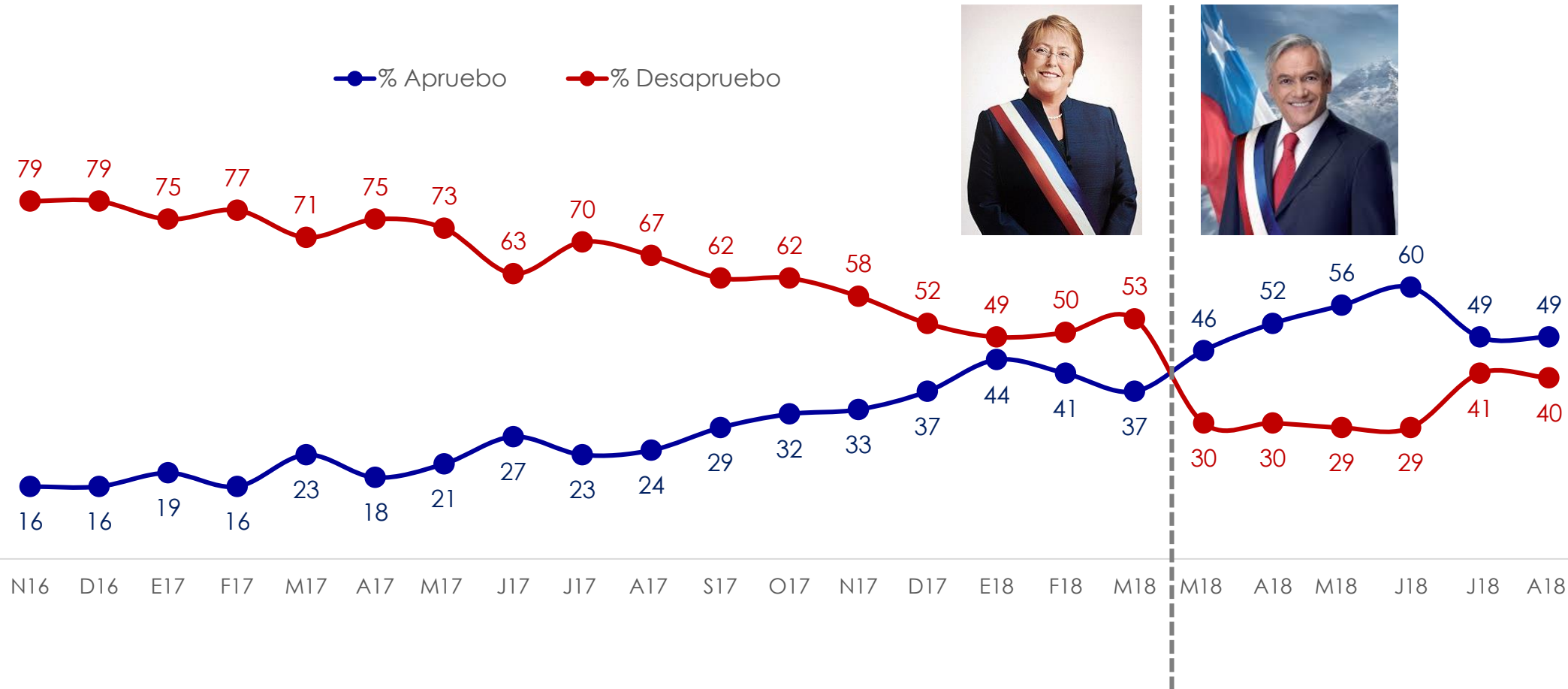
Los datos muestran un masivo y transversal apoyo a: la eutanasia (activa y pasiva) y a la pena de muerte para asesinos y violadores, grado de acuerdo que aumenta entre quienes se autodefinen conservadores.

Los juicios sobre el aborto sin causales (libre o a los 14 meses) tienden a estar divididos y claramente segmentados entre quienes se definen como liberales versus los definidos como conservadores.

AGENDA CIUDADANA Y POLÍTICA

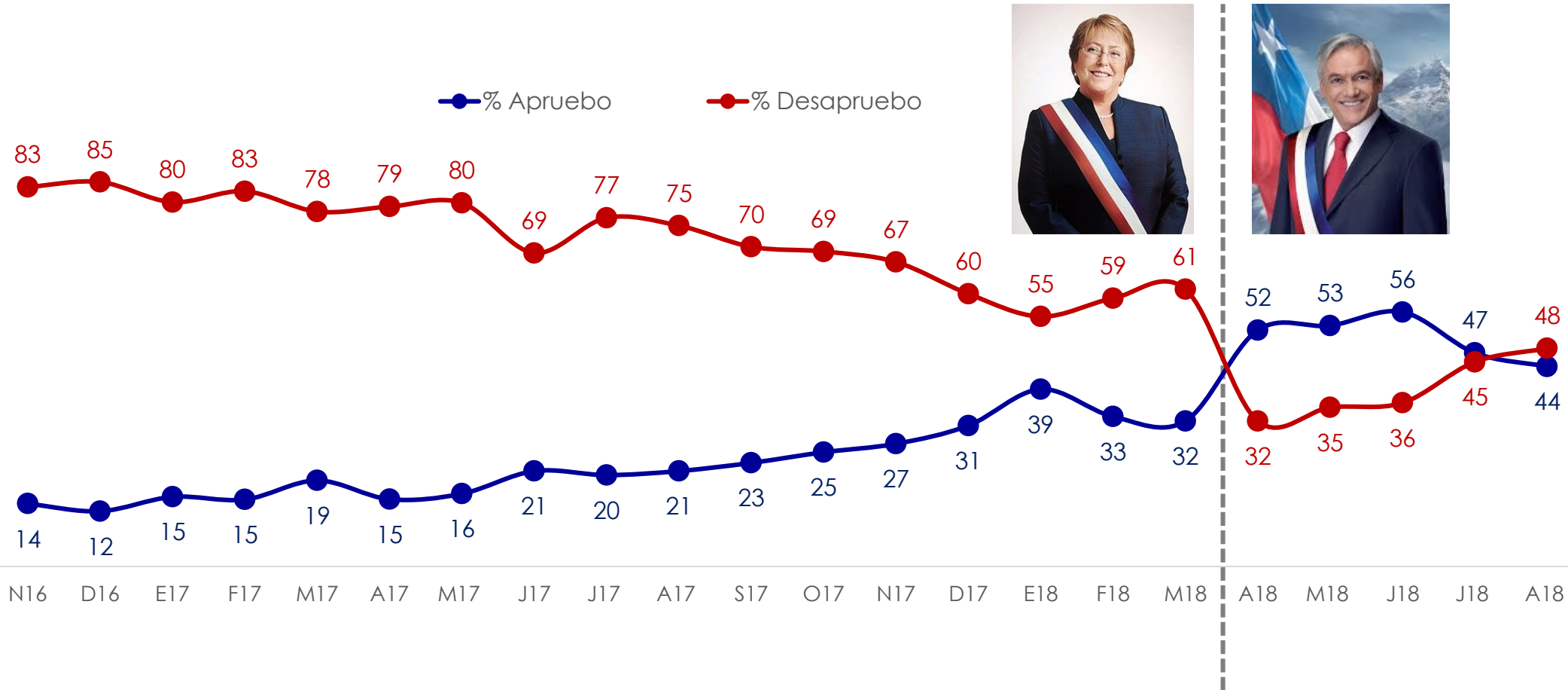
APROBACIÓN PRESIDENCIAL

Independientemente de tu posición política, ¿apruebas o desapruebas la forma como Sebastián Piñera está conduciendo su gobierno?
(PREGUNTA CERRADA)



APROBACIÓN GOBIERNO

Independientemente de tu posición política, ¿apruebas o desapruebas la forma como el gobierno está desarrollando su labor?
(PREGUNTA CERRADA)



PRÓXIMO PRESIDENTE(A)

Pensando en el futuro, ¿quién te gustaría que fuera el próximo presidente o presidenta de Chile después de Sebastián Piñera?
(ÚNICA MENCIÓN EN PREGUNTA ABIERTA)

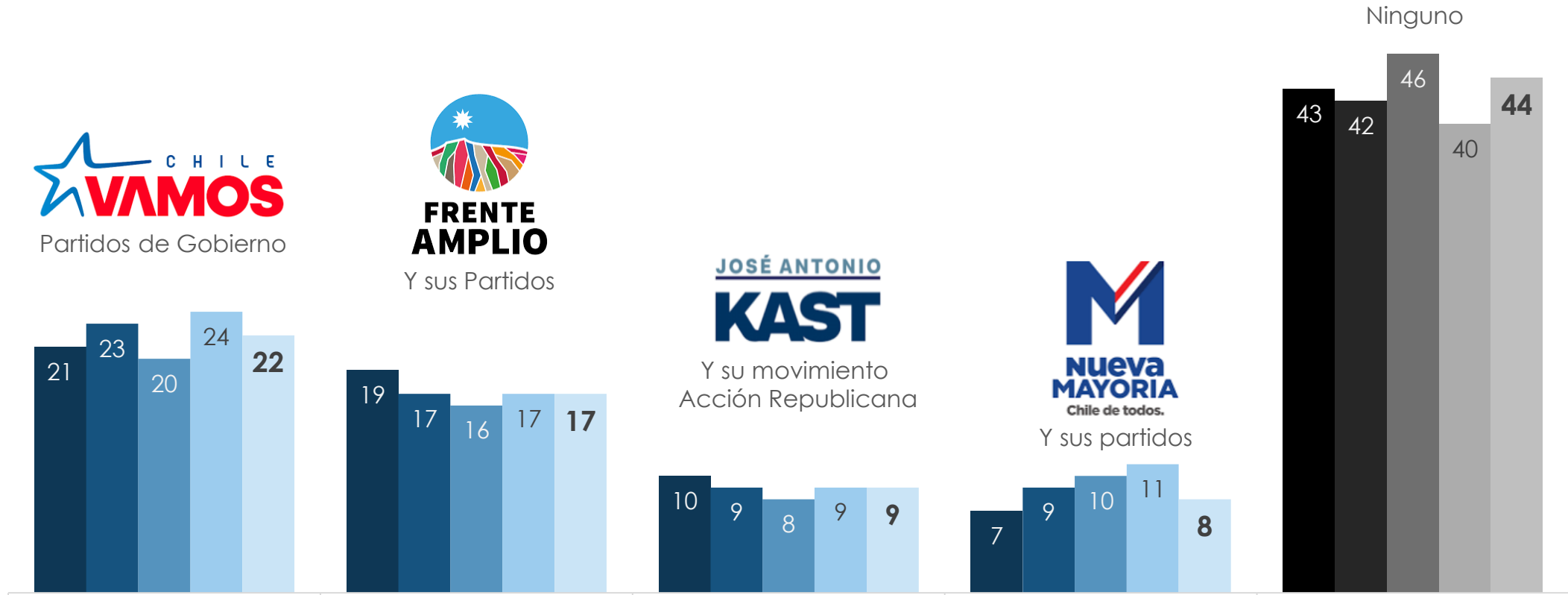


abr-18	22%	10%	6%	3%	5%	4%	2%	4%	3%
may-18	16%	14%	5%	2%	5%	5%	1%	1%	2%
jun-18	16%	10%	8%	2%	7%	6%	4%	2%	4%
jul-18	20%	7%	5%	6%	5%	6%	7%	5%	4%
ago-18	14% ↓	7%	5%	5%	4%	4%	3% ↓	3%	2%

ADHESIÓN A COALICIONES POLÍTICAS

Políticamente, dirías que te identificas más con... (PREGUNTA CERRADA, RESPUESTA ÚNICA)

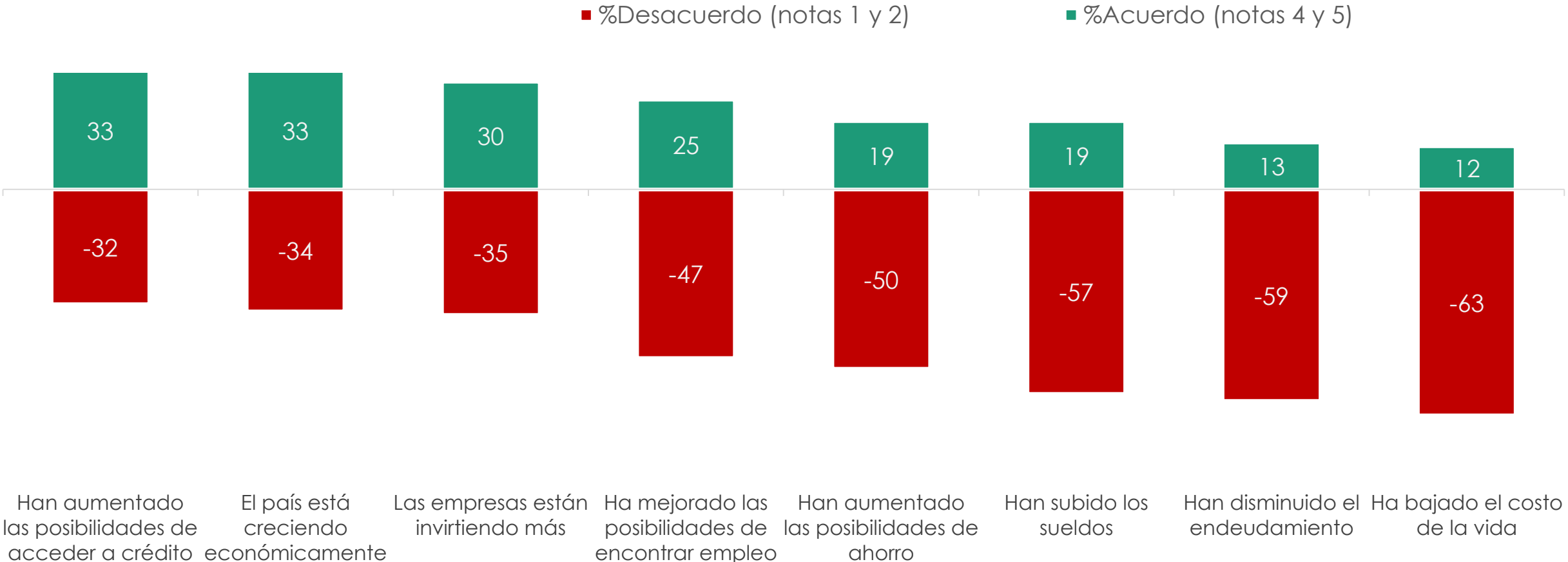
■ abr-18 ■ may-18 ■ jun-18 ■ jul-18 ■ ago-18



AGENDA CIUDADANA Y ECONOMÍA

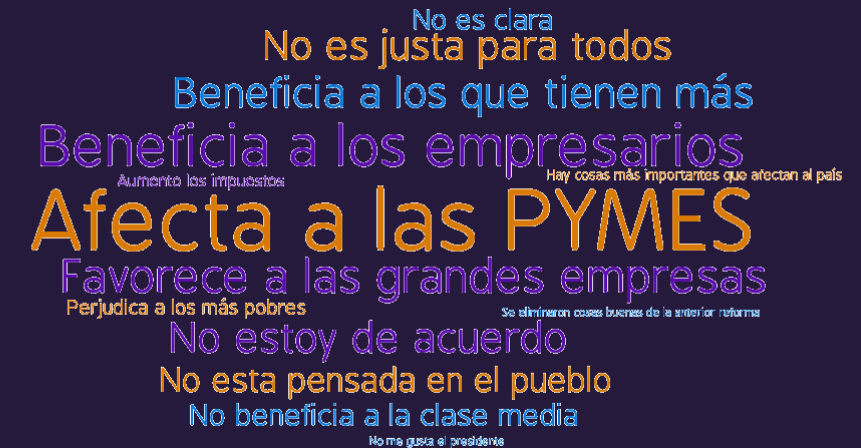
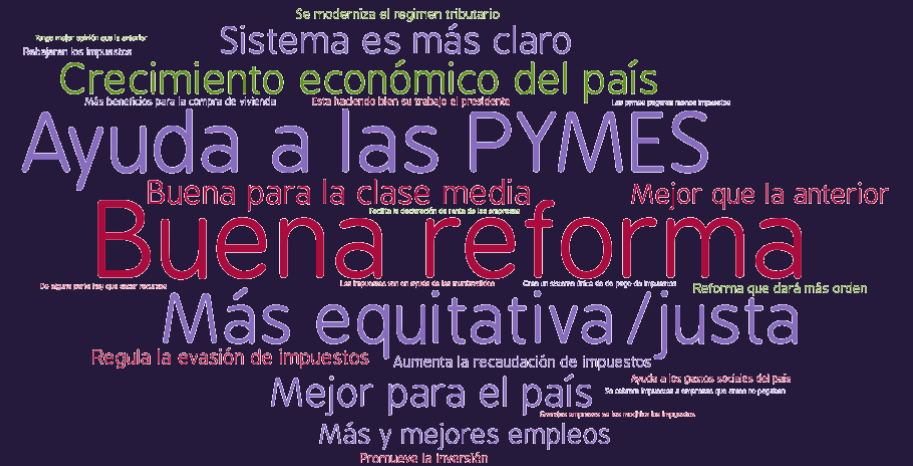
LOGROS ECONÓMICOS DEL GOBIERNO

¿Qué tan de acuerdo estás con que durante el gobierno de Sebastián Piñera?



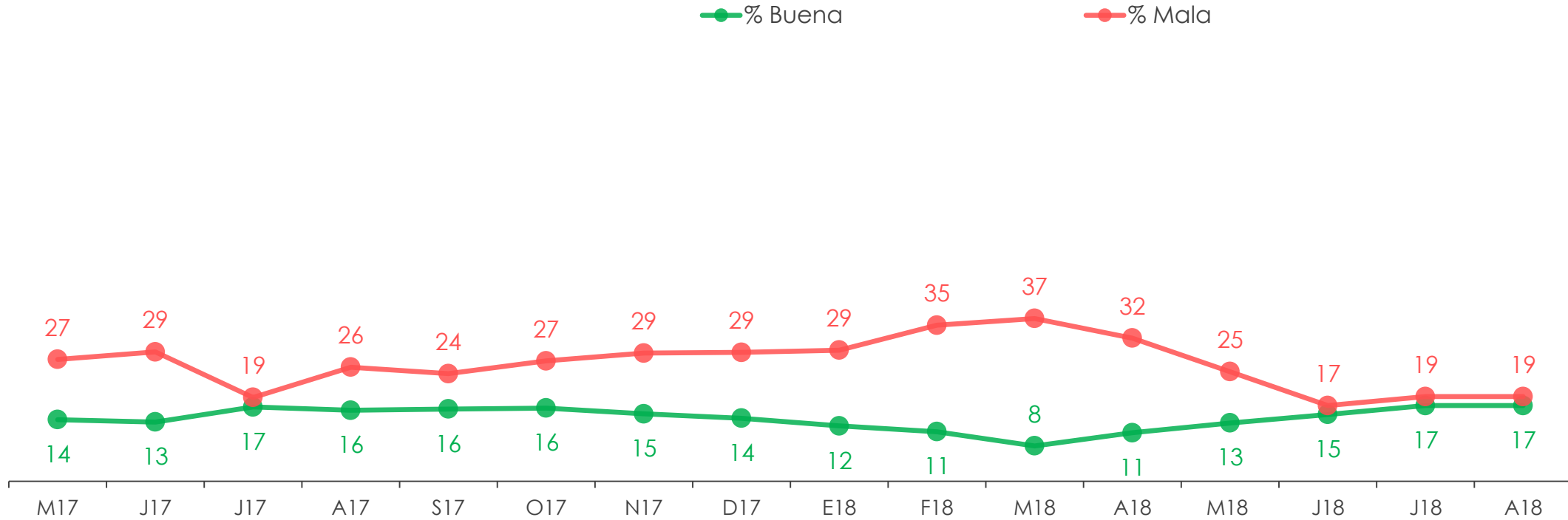
REFORMA TRIBUTARIA

¿Apruebas o desapruebas o desconoces de la nueva reforma tributaria presentada por el Presidente Sebastián Piñera el pasado 21 de agosto de 2018? **(PREGUNTA CERRADA)** ¿Por qué? **(PREGUNTA ABIERTA)**



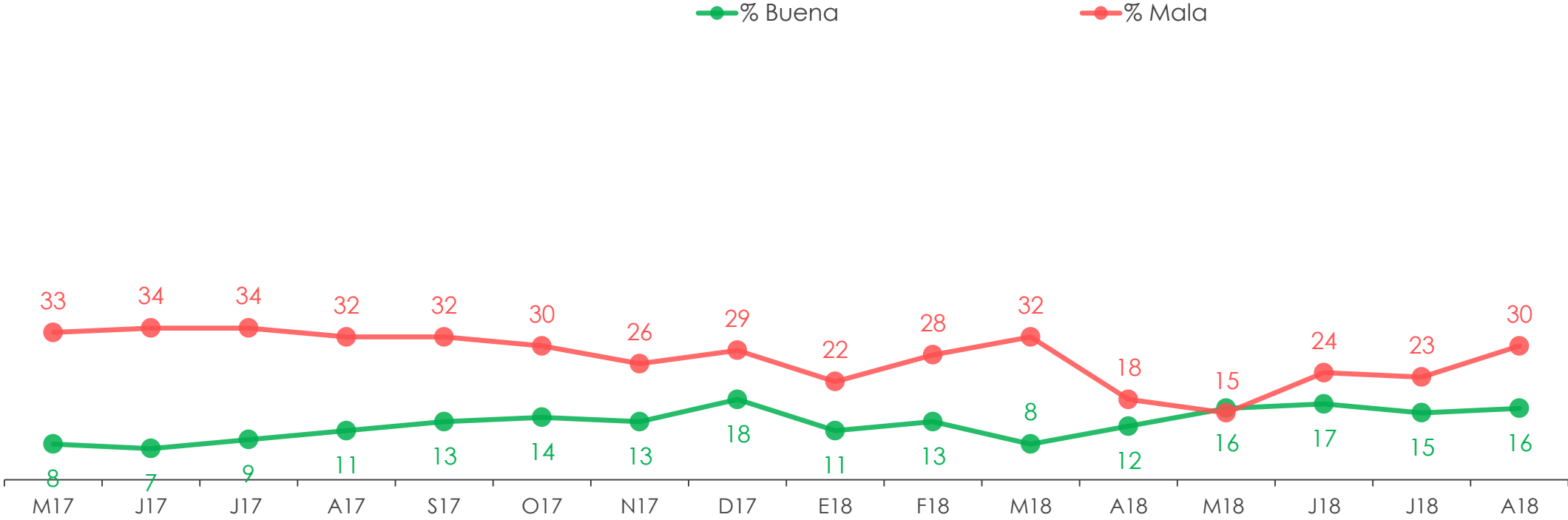
SITUACIÓN ECONÓMICA PAÍS

Respecto de la situación económica actual del país, dirías que ésta es... **(PREGUNTA CERRADA, RESPUESTA ÚNICA)**



SITUACIÓN ECONÓMICA PERSONAL

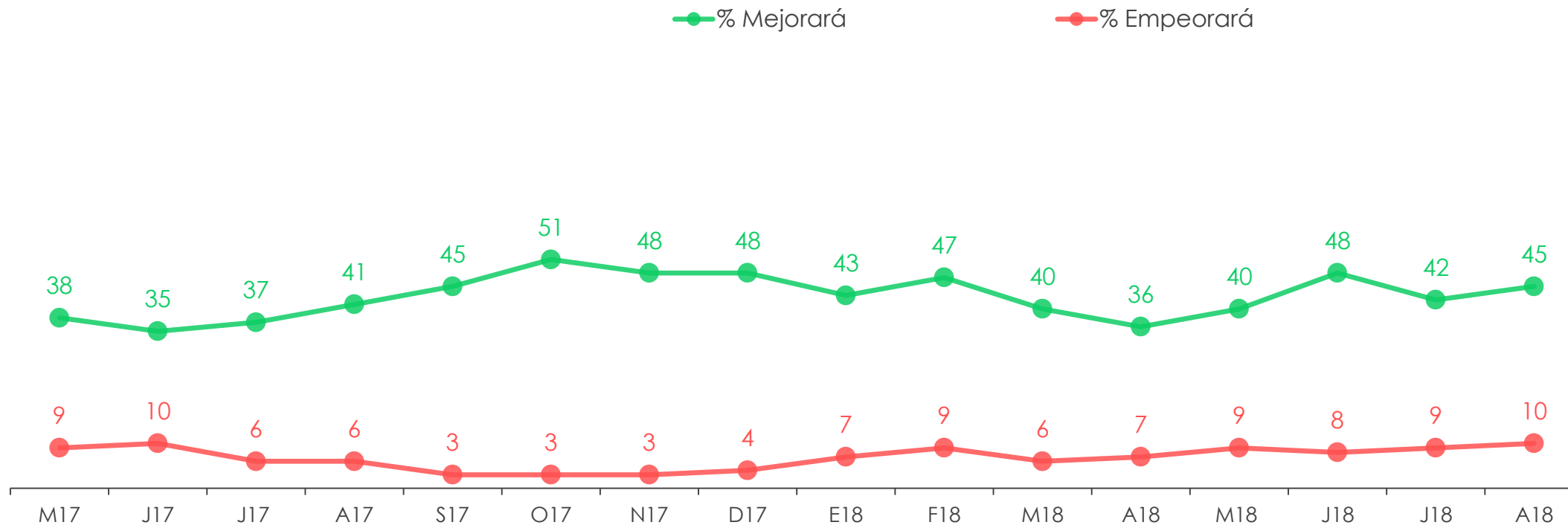
Respecto a tu situación económica personal, dirías que ésta es... **(PREGUNTA CERRADA, RESPUESTA ÚNICA)**



* No se muestra la opción regular

PROYECCIÓN ECONÓMICA A 12 MESES

En los próximos 12 meses piensas que tu situación económica personal... (PREGUNTA CERRADA, RESPUESTA ÚNICA)

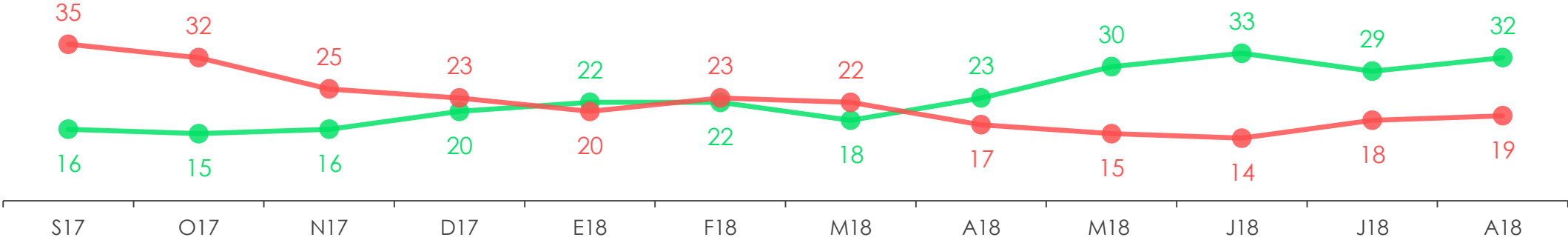


* No se muestra la opción "seguirá igual"

PERCEPCIÓN DE RUMBO PAÍS

Consideras que en general el país... (PREGUNTA CERRADA, RESPUESTA ÚNICA)

● % Avanza ● % Retrocede



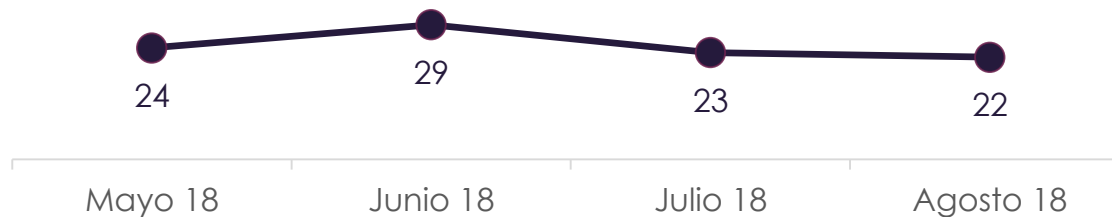
* No se muestra la opción "se mantiene igual"

ÍNDICE DE BIENESTAR CIUDADANO

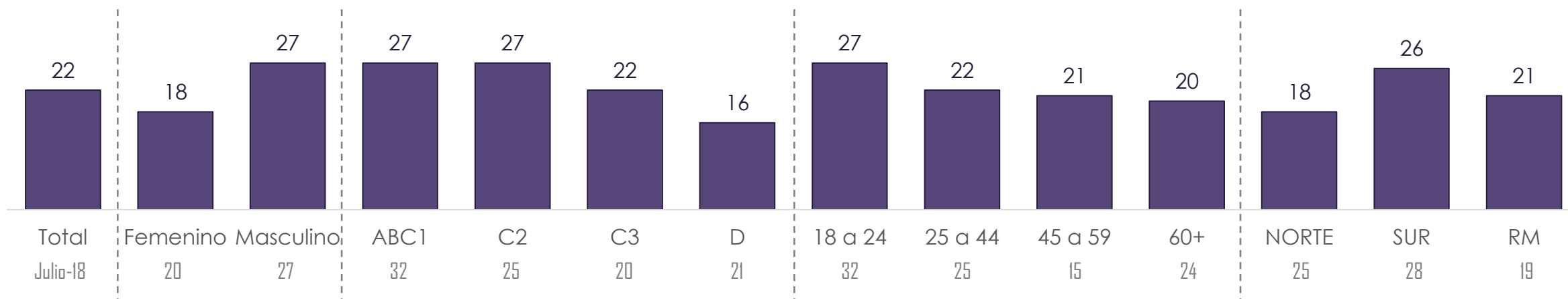
ÍNDICE DE BIENESTAR CIUDADANO

Índice construido sobre:

- Satisfacción Laboral
- Satisfacción con Círculo Social
- Satisfacción con acceso a servicios culturales y de entretención
- Estado de salud actual
- Satisfacción con vida amorosa y en pareja
- Nivel de Felicidad en su vida cotidiana
- Nivel de Seguridad frente riesgos delictuales
- Satisfacción con calidad de vida
- Situación económica personal
- Expectativa de situación económica personal a un año



22%
SATISFECHO
EN LAS
DIMENSIONES



valores corresponden a %

EUTANASIA, ABORTO Y PENA DE MUERTE

En una escala de 1 a 5, donde 1 es muy en desacuerdo y 5 es muy de acuerdo, ¿Qué tan de acuerdo o desacuerdo estás con las siguientes frases?

Estoy a favor de una ley de eutanasia pasiva que permita a un enfermo terminal interrumpir un tratamiento médico y esperar su muerte



Estoy a favor de una ley de eutanasia activa que permita a un enfermo terminal auto administrarse un medicamento para morir



Estoy a favor del aborto libre cuando la mujer lo decida



Estoy a favor del aborto libre hasta las 14 semanas de embarazo



Estoy a favor de que no se penalice a mujeres que decidan abortar



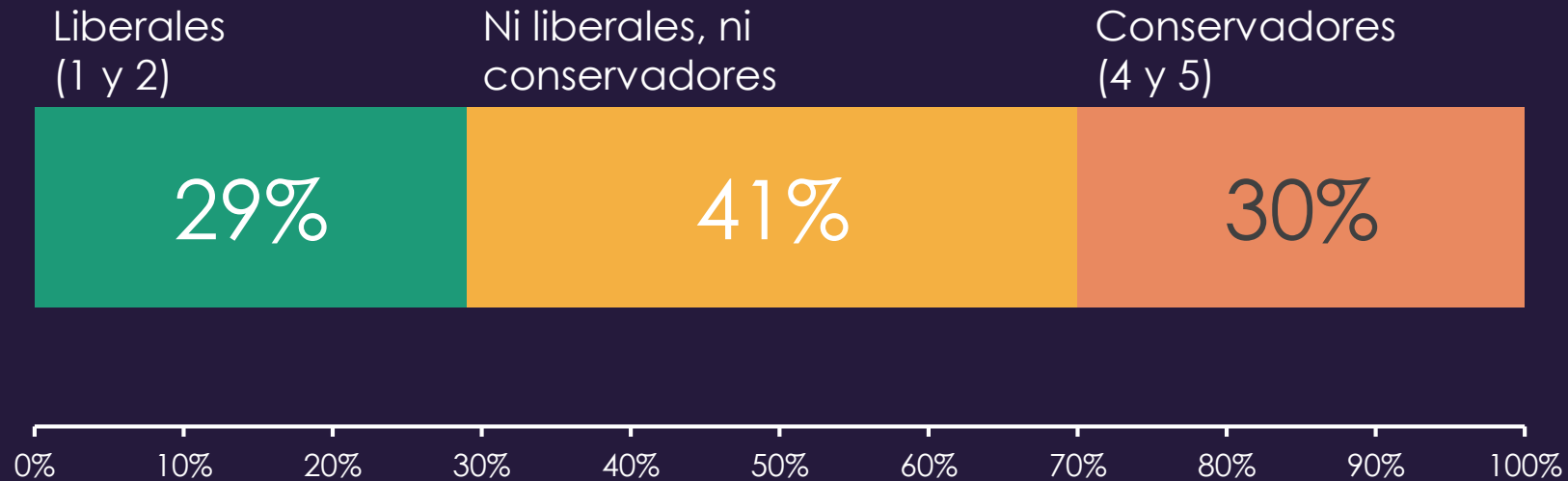
- %Acuerdo
- %Ni de acuerdo Ni desacuerdo
- %Desacuerdo

Debiera existir pena de muerte para homicidas o asesinos



AUTO CLASIFICACIÓN EN EJE LIBERAL-CONSERVADOR

En una escala de 1 a 5, donde 1 es muy liberal y 5 es muy conservador(a), ¿Cómo definirías tu posición valórica?
(PREGUNTA CERRADA)



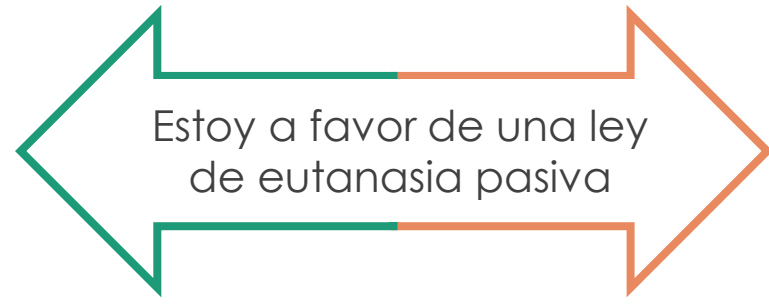
ACUERDO CON EUTANASIA

Liberales

Conservadores

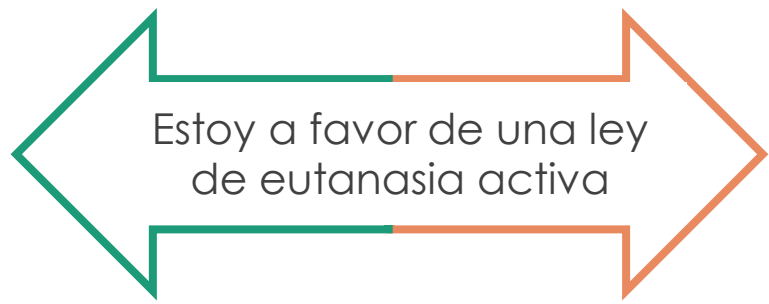
87%

58%



80%

55%



ACUERDO CON ABORTO

Liberales

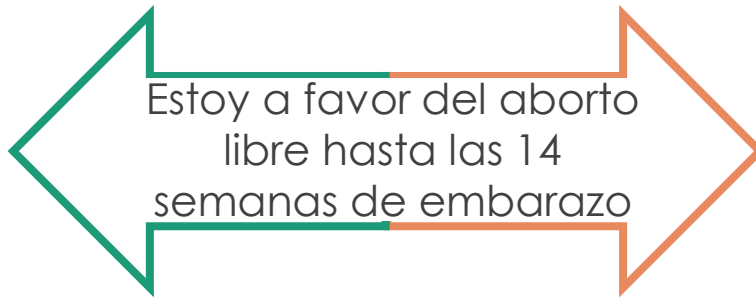
64%



Conservadores

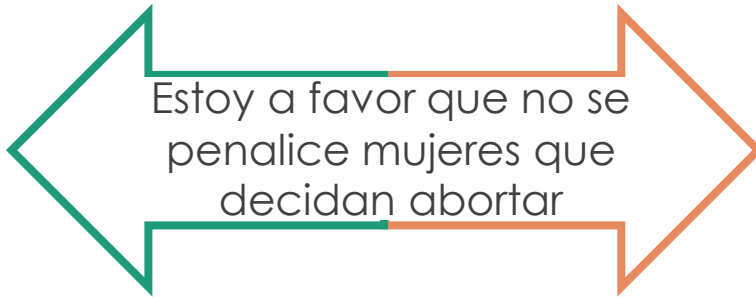
31%

67%



24%

69%



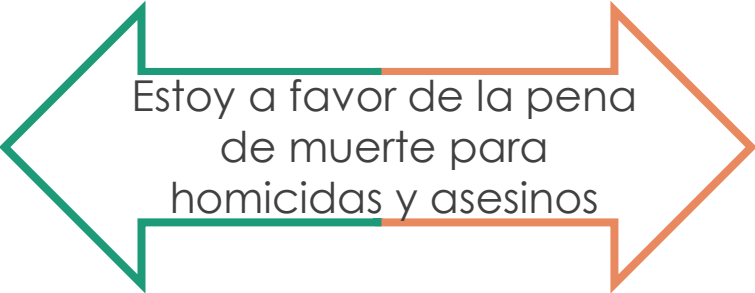
31%

ACUERDO CON PENA DE MUERTE

Liberales

Conservadores

59%



72%

AGENDA CIUDADANA CRITERIA

AGOSTO 2018