

Informe especial

Brechas en la representación: **Congresistas y opinión pública**

Liberalismo económico y social

Criteria – labcon udp

marzo 2019

introducción

- Entre mayo y agosto de 2018 el LabCon UDP realizó un CENSO a congresistas aplicando una encuesta al 92,4% de los miembros del Congreso.
- Criteria Research replicó el mismo instrumento aplicándolo esta vez a la ciudadanía en el mes de noviembre y diciembre de 2018.
- Nos interesó conocer las brechas en las percepciones y opiniones de congresistas y ciudadanía en temas de interés público.
- Presentamos aquí lo concerniente a liberalismo económico & valórico.

metodología

LABCON. LABORATORIO
CONSTITUCIONAL **udp**



- Encuesta cara a cara con cuestionario estructurado realizado entre mayo y agosto de 2018.
- 183 de 198 congresistas (92,4%).
- Trabajo de campo coordinado por SUBJETIVA.
- Encuestas autoadministradas mediante el uso de un panel certificado de acceso online. Realizado entre el 22 de noviembre y el 30 de noviembre de 2018
- Muestreo aleatorio estratificado por cuotas.
- 800 casos. Mujeres y Hombres de 18 o más años, de los niveles socioeconómicos ABCD, Residentes de todo el país.

* En la encuesta de Critería no se dio la opción



Liberalismo
económico
Estado vs mercado

Mercado vs estado

¿Qué tan de acuerdo o en desacuerdo está con las siguientes afirmaciones?
En la encuesta de Critería no se dio la opción NS/NR



CODELCO
CODELCO debiera privatizarse





AGUA **LUZ** **GAS**

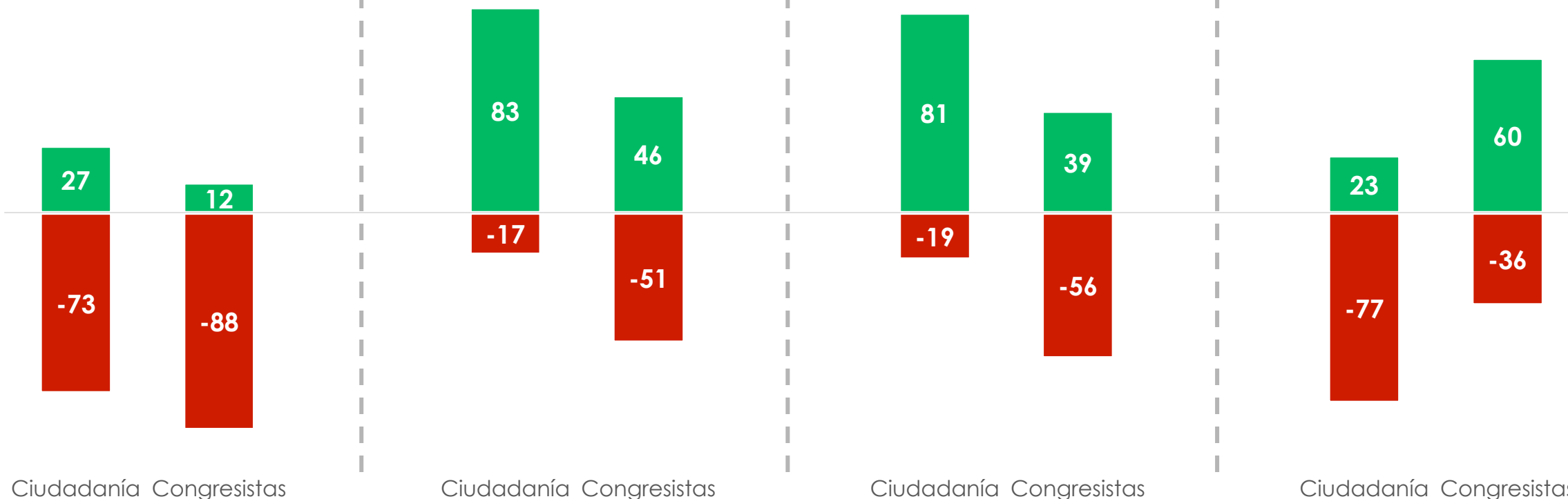
El Estado debería ser propietario de las empresas de servicios públicos



El sistema de pensiones (AFP) debiera ser totalmente estatal



Las ISAPRES deben seguir siendo privadas



■ En desacuerdo-Muy en desacuerdo
■ Muy de acuerdo-De acuerdo

* Sobre 5 puntos porcentuales las diferencias son significativas entre ciudadanía y congresistas

Base: LabCon UDP: 183 casos | Critería Research: 800 casos




Liberalismo: Autonomía individual

LABCON. LABORATORIO
CONSTITUCIONAL **udp**

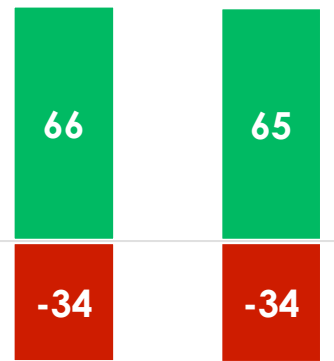
criteria
research

Autonomía individual

¿Qué tan de acuerdo o en desacuerdo está con las siguientes afirmaciones?
En la encuesta de Critería no se dio la opción NS/NR




Las parejas homosexuales deberían tener derecho a contraer matrimonio



Ciudadanía Congresistas



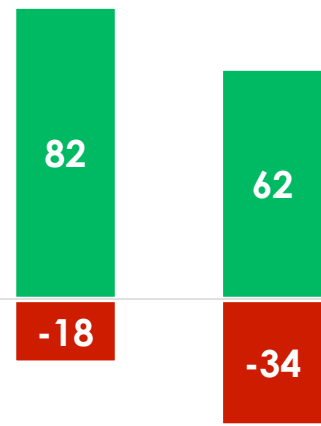
El aborto debiese prohibirse bajo cualquier causal




Ciudadanía Congresistas



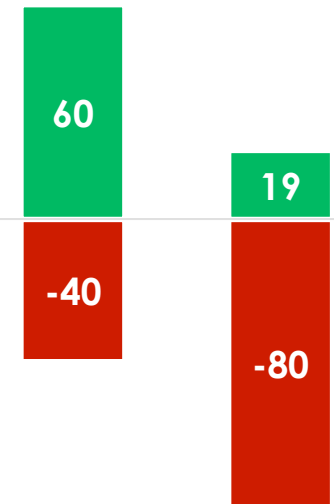
Un enfermo terminal tiene derecho a solicitar su muerte asistida



Ciudadanía Congresistas



Es necesario limitar la cantidad de inmigrantes porque afecta el trabajo de los chilenos



Ciudadanía Congresistas

■ En desacuerdo-Muy en desacuerdo
■ Muy de acuerdo-De acuerdo

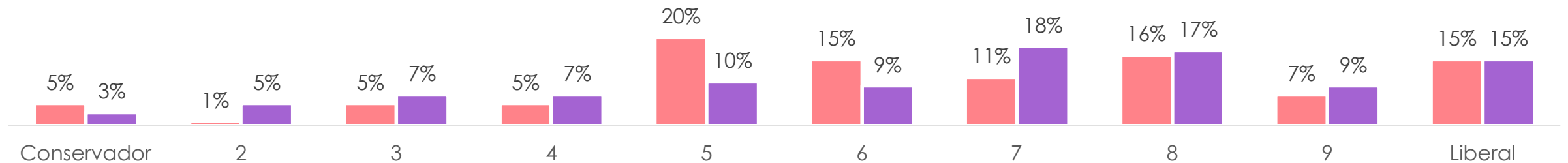
* Sobre 5 puntos porcentuales las diferencias son significativas entre ciudadanía y congresistas

Base: LabCon UDP: 183 casos | Critería Research: 800 casos

Eje liberal-conservador declarado

Utilizando una escala de 1 a 10, donde 1 representa conservador, y 10 liberal, ¿En qué posición se ubicaría Ud.?

Tanto la ciudadanía y los congresistas se ubican en promedio entre los valores 6 y 7 en la escala de auto-posicionamiento valórico



ciudadanía congresistas

* Sobre 5 puntos porcentuales las diferencias son significativas entre ciudadanía y congresistas

Base: LabCon UDP: 181 casos (2 casos NS/NR) | Criteria Research: 800 casos

síntesis

Como tendencia general se advierte un desacople entre las percepciones de la ciudadanía y de los congresistas. Esto confirma una crisis de representación o al menos una desconexión entre la política y la ciudadanía. A continuación presentaremos cómo esa brecha ocurre en cada una de las dimensiones de este estudio.

Ciudadanía más estatista que congresistas

- Se observa un importante desacople entre los juicios de la ciudadanía y de congresistas. La ciudadanía tiene una preferencia marcada por la propiedad estatal de ciertos servicios, cosa que no se advierte entre la élite congresista.
- Llama particularmente la atención que respecto de los servicios básicos un 83% de encuestados preferiría que las empresas de agua, gas y luz fueran estatales. En el caso de los parlamentarios esta preferencia por lo privado se reduce a 46%.
- Respecto del sistema de pensiones, un 39% de parlamentarios piensan que debería ser totalmente estatal esta cifra se eleva a 81% entre la población en general.
- Con las Isapres se mantiene el desacople: los parlamentarios mayoritariamente creen que deben seguir siendo privadas, en tanto que los ciudadanos en su gran mayoría están en desacuerdo con que sigan siendo privadas

síntesis

Autonomía individual

- Se observa mayor coincidencia entre los mundos parlamentario y ciudadano, particularmente en torno al mayoritario acuerdo con el matrimonio homosexual y el derecho al aborto en determinadas causales.
- También ambos segmentos están mayoritariamente a favor de la eutanasia en enfermos terminales aun cuando es mayor la adhesión a esta causa en la población en general que entre los parlamentarios.
- El único punto (entre los medidos) donde se produce un gran desacople es en poner límite a la inmigración como manera de no afectar el empleo de los chilenos. Al respecto, los encuestados tienden a estar claramente más de acuerdo con esta medida que los parlamentarios.
- En este sentido, se puede hipotetizar que nos encontramos ante una ciudadanía más liberal que el Congreso en lo que respecta a los derechos y libertades individuales, pero menos tolerante en lo que respecta al ingreso al país de los inmigrantes, cuando éstos afectan su situación laboral.

Autoposicionamiento valórico

- Respecto al auto-posicionamiento en el eje liberal/conservador vemos solo pequeños desacoples entre ciudadanos y congresistas.
- En este eje, la ciudadanía y los congresistas se ubican en promedio entre los valores 6 y 7 en la escala respectivamente, situándose en ambas posiciones más liberales que conservadoras.

Informe especial

Brechas en la representación: **Congresistas y opinión pública**

Liberalismo económico y social

Criteria – labcon udp

marzo 2019