

AGENDA CIUDADANA CRITERIA

JULIO 2018

**HOMBRES Y MUJERES DE 18 O MÁS AÑOS, DE LOS NIVELES SOCIOECONÓMICOS ABCD, RESIDENTES DE TODO EL PAÍS.
SE REALIZÓ ENTRE EL 25 Y EL 30 DE JULIO DE 2018 A TRAVÉS DE UN PANEL ONLINE
LA MUESTRA TOTAL ES DE 800 CASOS.**

METODOLOGÍA

Tipo de Estudio

Cuantitativo, no probabilístico a través de la aplicación de encuestas autoadministradas mediante el uso de un panel certificado de acceso online.

Técnica de Muestreo

Muestreo aleatorio estratificado por cuotas. El muestreo es una aproximación al método probabilístico, ya que toma una muestra aleatoria estratificada del panel online cuya distribución comporta ciertas desviaciones a la población. Si fuera probabilística el error muestral sería de +/- 3,2% bajo supuesto de varianza máxima y un 95% de confianza**.

Los resultados son ponderados por zona, sexo, edad y nivel socioeconómico como forma de representar el universo real del país.

Acera del Panel Online

Los paneles de acceso online son comunidades formadas por personas predispuestas a participar en estudios de mercado y opinión. Esta encuesta Criteria está hecha sobre un panel cerrado que cumple con las especificaciones y características técnicas necesarias para este estudio (Norma ISO 26362). Más detalles en www.criteria.cl

** La muestra total es de **800 casos**. (error muestral = 3,2%)

RESULTADOS JUNIO 2018: EL FIN DE LA LUNA DE MIEL

— Evaluación del Presidente y el Gobierno

- El mes de julio marca un fin en la luna de miel entre el Gobierno y la ciudadanía. Está por verse si es temporal o definitivo.
- Si bien el Presidente sigue contando con más promotores que detractores de su gestión, la desaprobación aumenta significativamente y la aprobación a su gestión cae 11 puntos.
- En tanto que el juicio sobre la labor que está desempeñando el Gobierno queda empatada entre aprobadores y desaprobadores (47% vs. 45%), evidenciando una abrupta caída respecto del mes pasado.

— Rostros presidenciales (expectativas espontáneas)

- El mes de julio generó algunos movimientos en el tablero. La consolidación de Beatriz Sánchez en el primer lugar, la confirmación de la reaparición de la ex presidenta Bachelet y la emersión de Joaquín Lavín y Evelyn Matthei en menor medida. Por otro lado, se observa una pérdida de protagonismo tanto de José Antonio como de Felipe Kast.

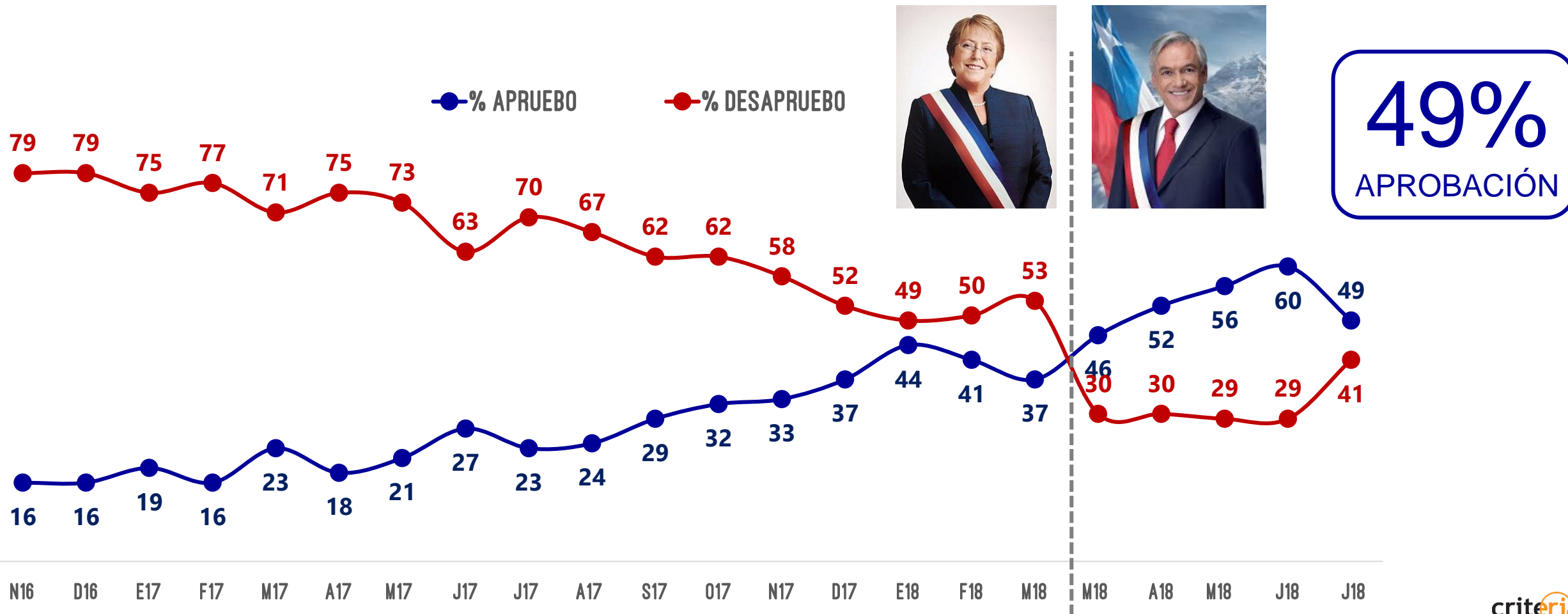
— Posible causas estructurales

- Más allá de los desaciertos lingüísticos y conductuales del Presidente y sus ministros durante el mes de julio, la abrupta caída podría dar cuenta de algo más estructural.
- La mayoría encuestada declara no percibir por ahora mejoras en la economía del país y menos en la economía personal. Y, particularmente, en esta medición, un descenso significativo en las expectativas económicas futuras y en el buen rumbo del país.
- Consistentemente con lo anterior, se aprecia un descenso en el índice de bienestar ciudadano.
- En este sentido, los datos mostrarían un cierto grado de frustración ciudadana en torno a los “tiempos mejores” ofrecidos durante la campaña presidencial.

AGENDA CIUDADANA Y POLÍTICA

APROBACIÓN PRESIDENCIAL. CAÍDA SIGNIFICATIVA

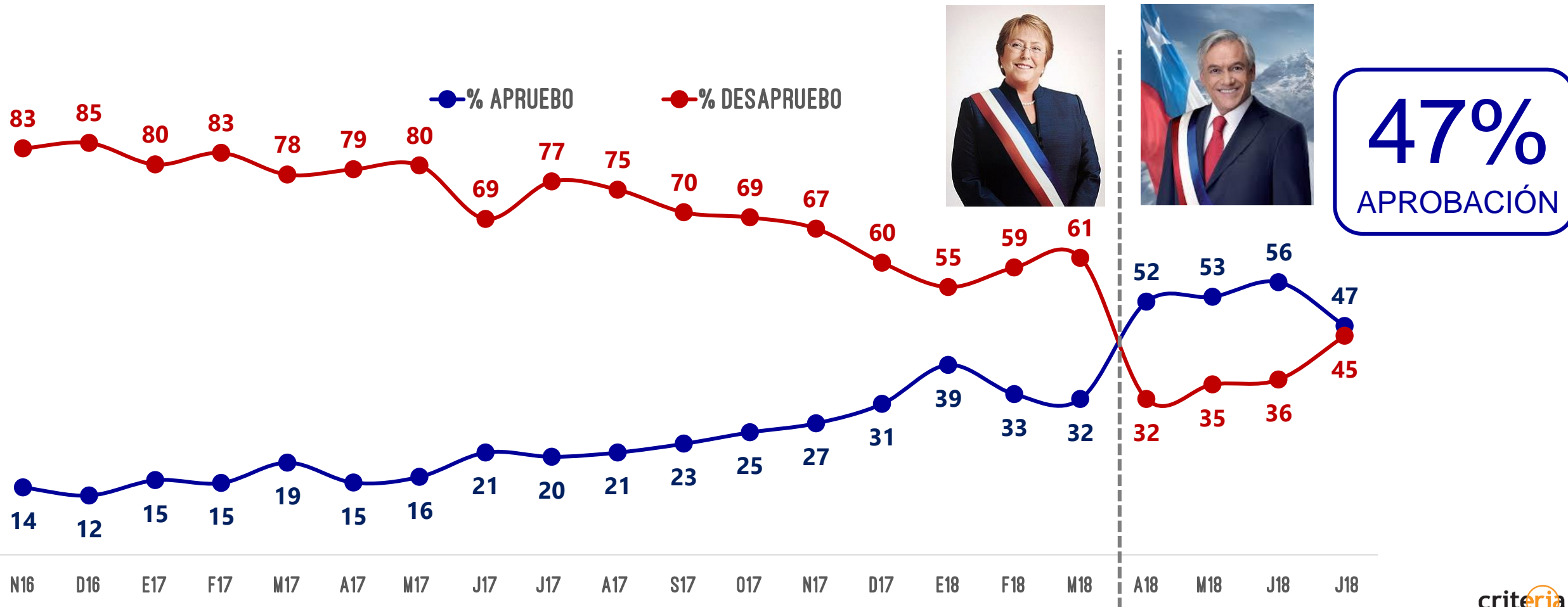
Independientemente de tu posición política, ¿apruebas o desapruebas la forma como Sebastián Piñera está conduciendo su Gobierno? (**PREGUNTA CERRADA**)



* No se muestra la opción "no sé"

APROBACIÓN GOBIERNO. CAÍDA SIGNIFICATIVA

Independientemente de tu posición política, ¿apruebas o desapruebas la forma como el Gobierno está desarrollando su labor? (**PREGUNTA CERRADA**)



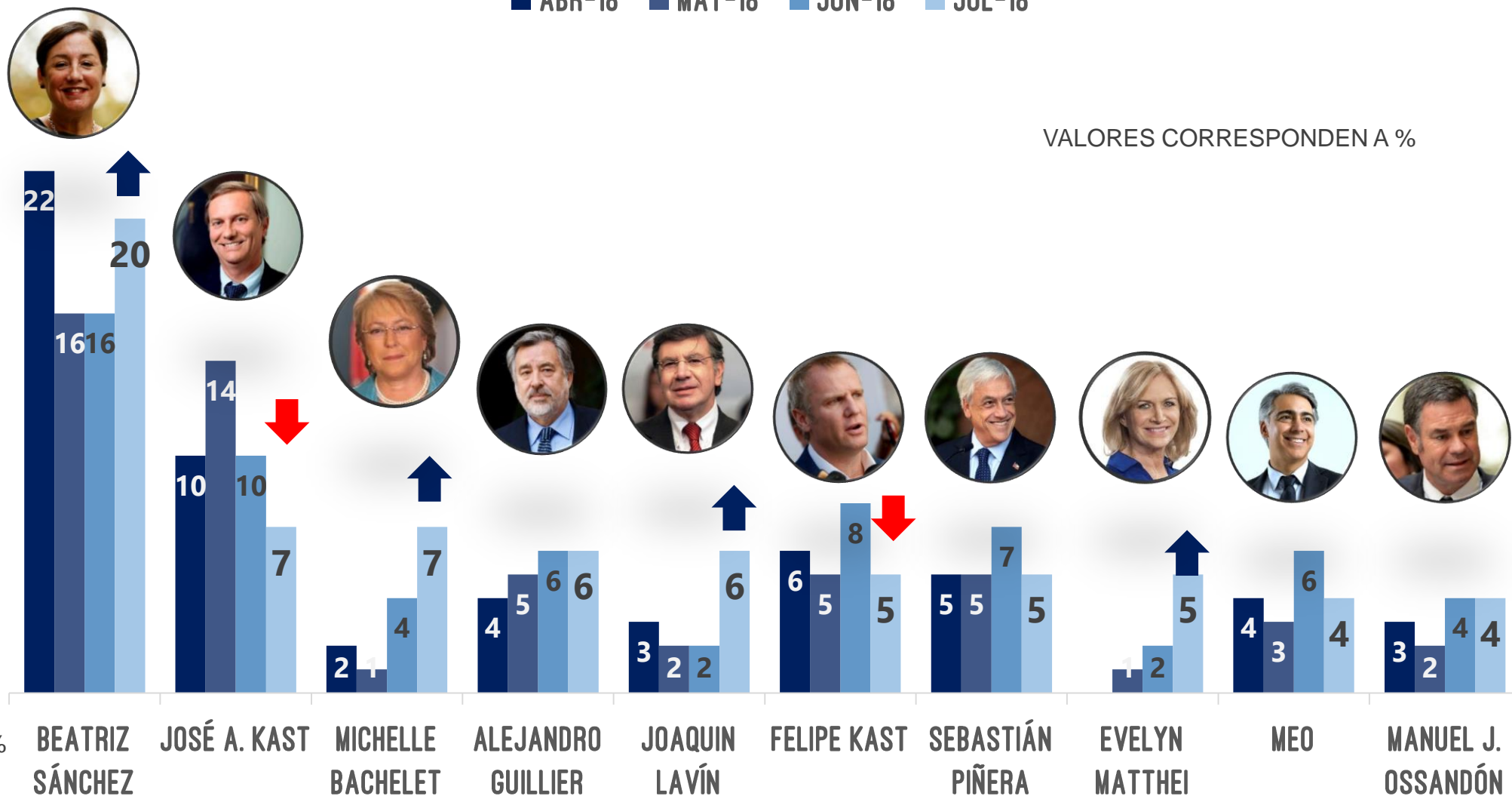
* No se muestra la opción "no sé"

UN@ FUTUR@ PRESIDENT@ DE CHILE: MOVIMIENTOS EN EL TABLERO

Pensando en el futuro, ¿quién te gustaría que fuera el próximo Presidente o presidenta de Chile después de Sebastián Piñera? (PRIMERA MENCIÓN EN PREGUNTA ABIERTA)

■ ABR-18 ■ MAY-18 ■ JUN-18 ■ JUL-18

VALORES CORRESPONDEN A %

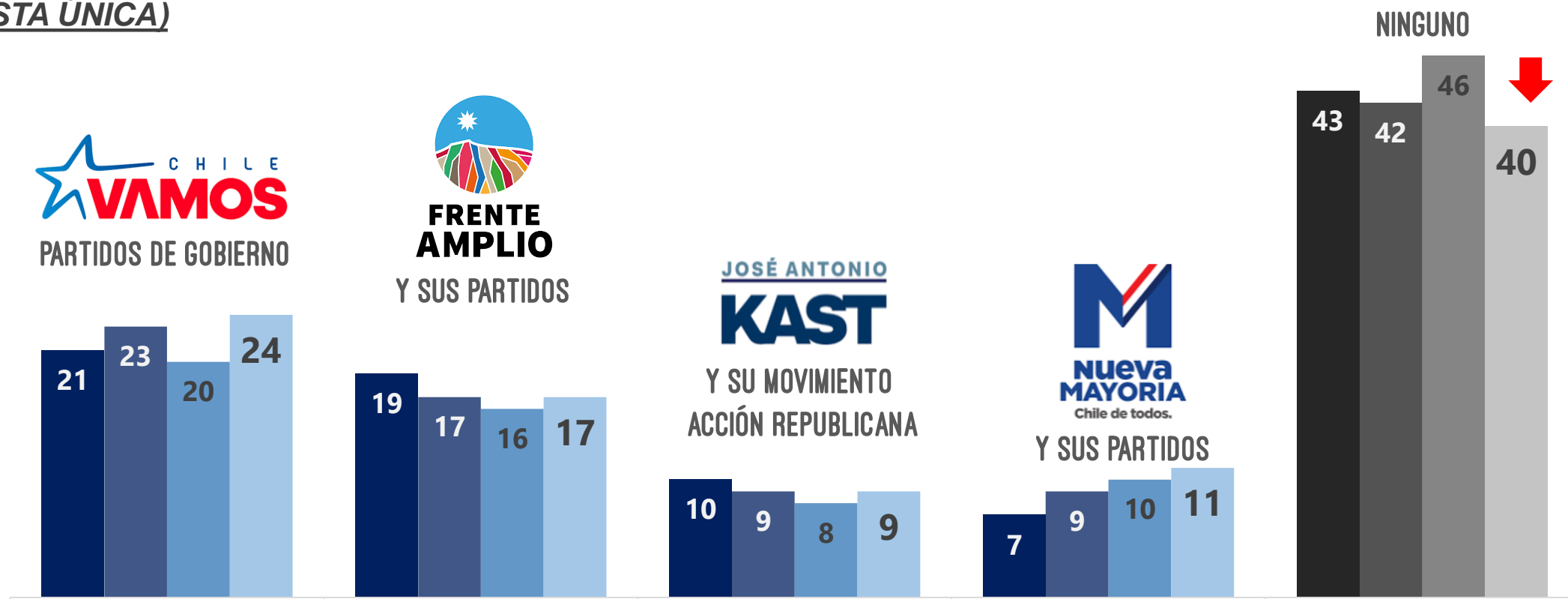


* No se muestra % menores a 2%

ADHESIÓN A COALICIONES POLÍTICAS. CRECE CHILE VAMOS

Políticamente, dirías que te **identificas** más con... (PREGUNTA CERRADA, RESPUESTA ÚNICA)

■ ABR-18 ■ MAY-18 ■ JUN-18 ■ JUL-18

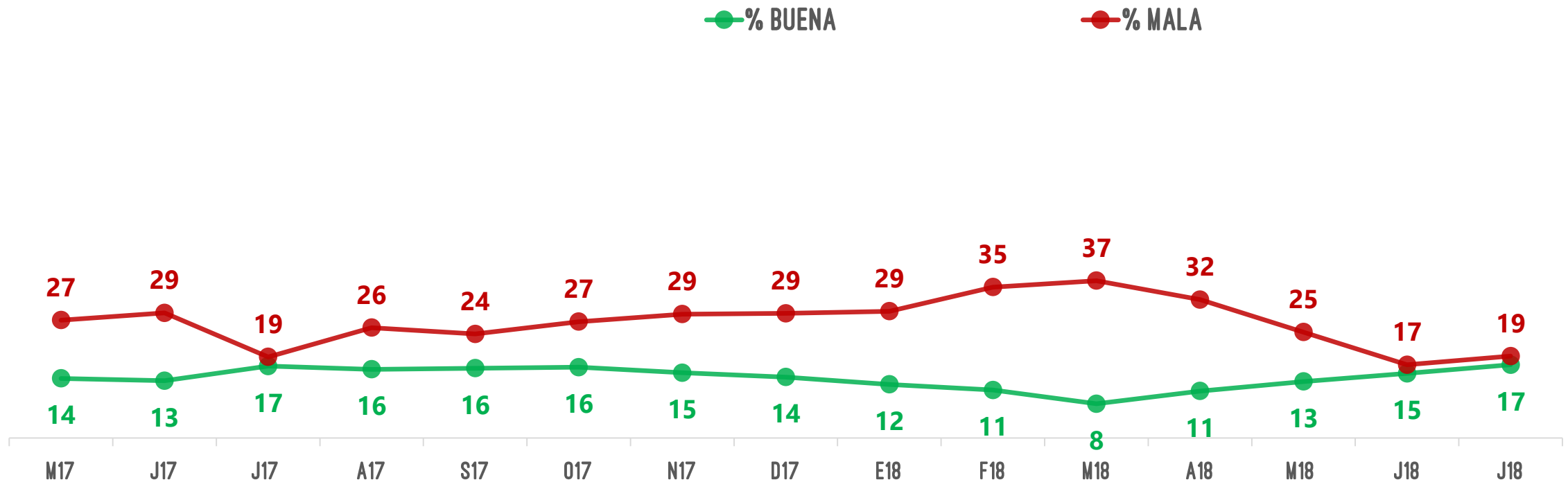


VALORES CORRESPONDEN A %

AGENDA CIUDADANA Y ECONOMÍA

SITUACIÓN ECONÓMICA PAÍS. ESTABLE

Respecto de la *situación económica actual del país*, dirías que ésta es... (PREGUNTA CERRADA, RESPUESTA ÚNICA)

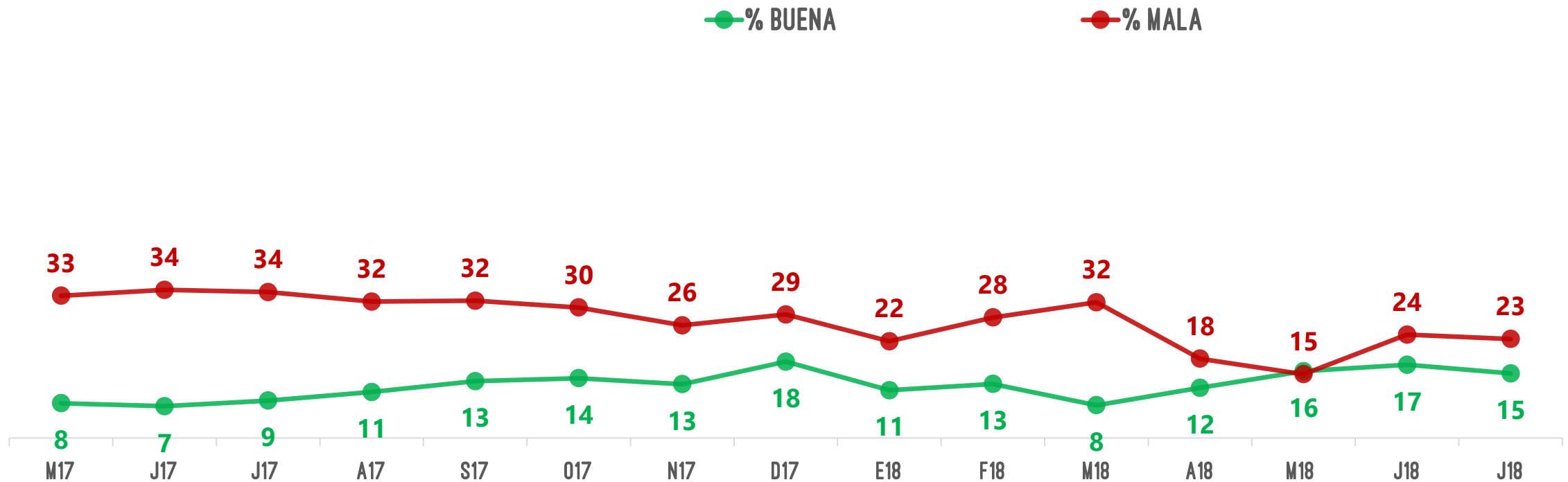


VALORES CORRESPONDEN A %

* No se muestra la opción "Regular"

SITUACIÓN ECONÓMICA PERSONAL. ESTABLE

Respecto de tu *situación económica personal*, dirías que ésta es... **(PREGUNTA CERRADA, RESPUESTA ÚNICA)**

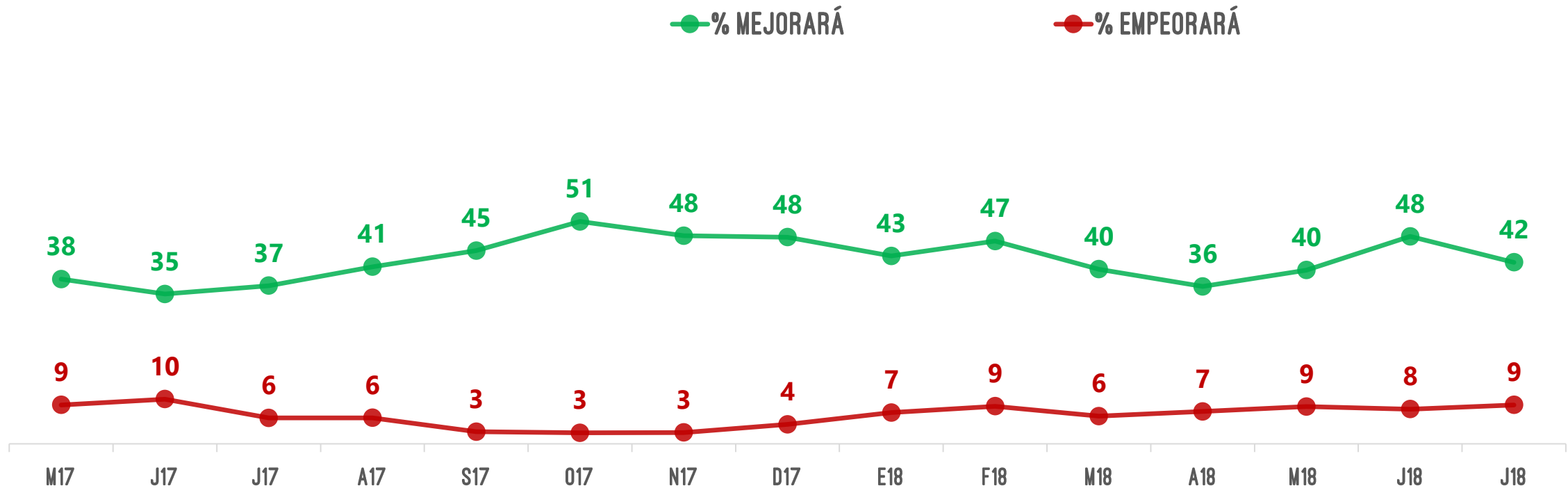


VALORES CORRESPONDEN A %

* No se muestra la opción "Regular"

PROYECCIÓN ECONÓMICA A 12 MESES, CAÍDA SIGNIFICATIVA

En los próximos 12 meses piensas que tu **situación económica personal...** (**PREGUNTA CERRADA, RESPUESTA ÚNICA**)



VALORES CORRESPONDEN A %

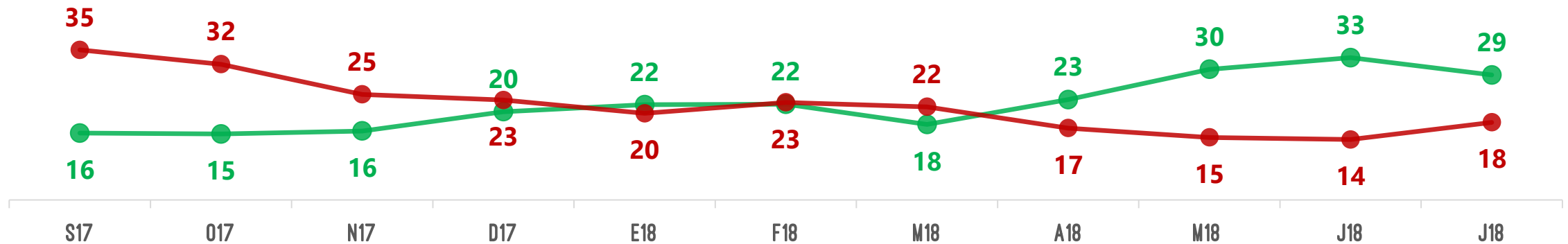
* No se muestra la opción "seguirá igual"

PERCEPCIÓN DE RUMBO PAÍS. AUMENTO EN EL PESIMISMO

Consideras que en general el país...
(PREGUNTA CERRADA, RESPUESTA ÚNICA)

● % AVANZA

● % RETROCEDE



VALORES CORRESPONDEN A %

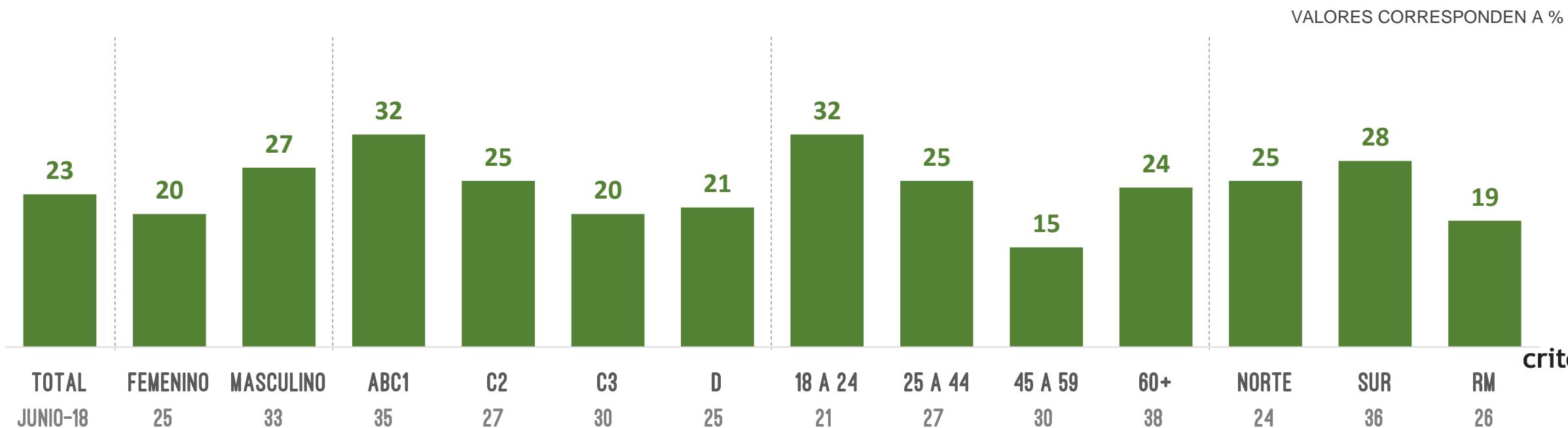

* No se muestra la opción "Regular"

ÍNDICE DE BIENESTAR CIUDADANO

ÍNDICE DE BIENESTAR CIUDADANO. CAÍDA SIGNIFICATIVA

Índice construido sobre:

- Felicidad cotidiana
- Económica personal
- Expectativas económicas
- Satisfacción Laboral
- Satisfacción Círculo Social
- Satisfacción acceso a cultura y entretenimiento
- Seguridad ciudadana
- Percepción Gobierno



AGENDA CIUDADANA CRITERIA

JULIO 2018