

ESTUDIO DE OPINIÓN PÚBLICA
CRITERIA
ABRIL 2018

**HOMBRES Y MUJERES DE 18 O MÁS AÑOS, DE LOS NIVELES SOCIOECONÓMICOS ABCD, RESIDENTES DE TODO EL PAÍS.
SE REALIZÓ ENTRE EL 9 Y EL 12 DE ABRIL DE 2018 A TRAVÉS DE UN PANEL ONLINE
LA MUESTRA TOTAL ES DE 809 CASOS.**

METODOLOGÍA

Tipo De Estudio

Cuantitativo, no probabilístico a través de la aplicación de encuestas autoadministradas mediante el uso de un panel certificado de acceso online (Norma ISO 26362).

Técnica De Muestreo

Muestreo aleatorio estratificado por cuotas. El muestreo es una aproximación al método probabilístico, ya que toma una muestra aleatoria estratificada del panel online cuya distribución comporta ciertas desviaciones a la población. Si fuera probabilística el error muestral sería de +/- 3,5% bajo supuesto de varianza máxima y un 95% de confianza**.

Los resultados son ponderados por zona, sexo, edad y nivel socioeconómico como forma de representar el universo real del país.

Sobre El Panel Online

Los paneles de acceso online son comunidades formadas por personas predispuestas a participar en estudios de mercado y opinión. Esta encuesta Criteria está hecha sobre un panel cerrado que cumple con las especificaciones y características técnicas necesarias para este estudio (Norma ISO 26362). Más detalles en www.criteria.cl

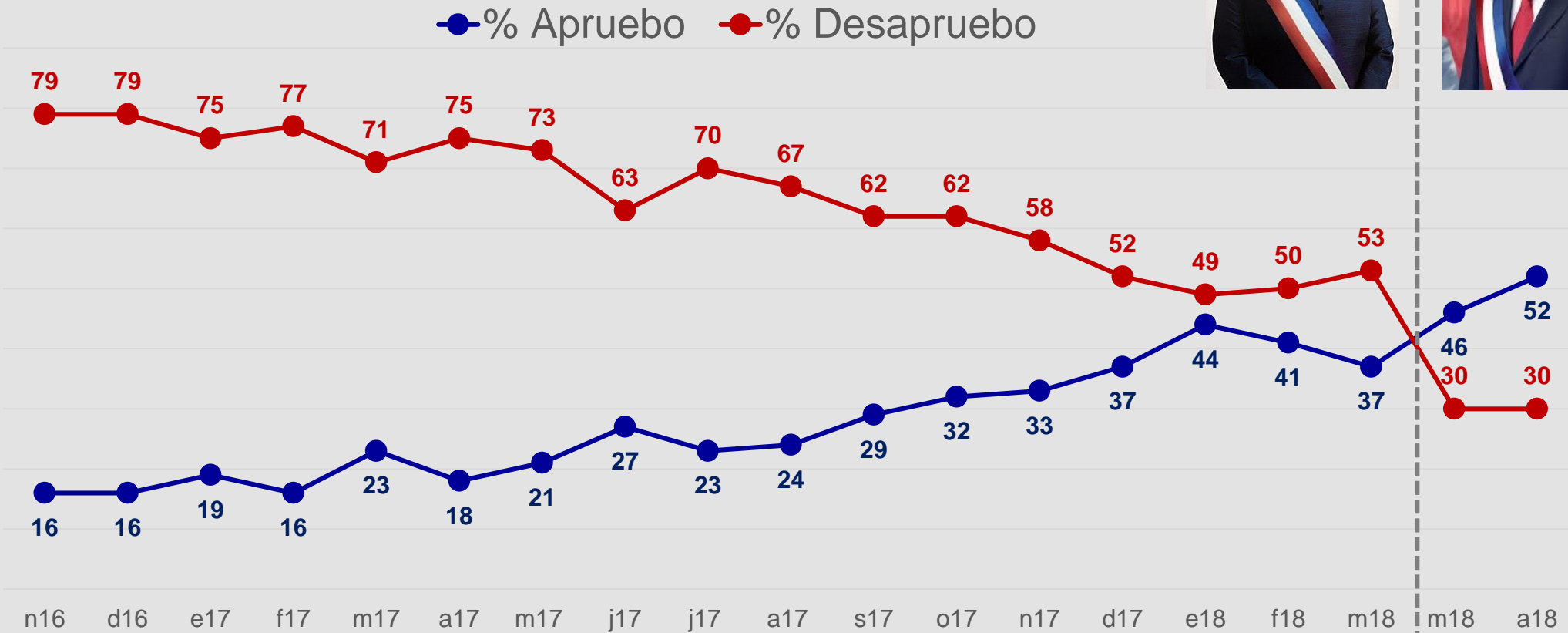
** La muestra total es de **809 casos**. (error muestral = 3,5%)

RESULTADOS ABRIL 2018

- En el primer mes de gobierno, el presidente Piñera sube 6 puntos en su aprobación alcanzando un 52%. Su desaprobación se mantiene en 30%, obteniendo un saldo neto positivo de 22%.
- Las expectativas económicas personales en tanto, van levemente a la baja pese a que se percibe que el país en general avanza.
- El que las expectativas económicas se atenúen es por una parte positivo para el gobierno pues las estaría manejando bien; y, por otra, un potencial riesgo si esta merma de expectativas deviene en frustración respecto de la principal promesa de campaña: crecimiento económico y mayores ingresos.
- En cuanto a las coaliciones políticas, la oposición aparece fragmentada, con una ex Nueva Mayoría muy mermada y claramente superada por el Frente Amplio que logra mayor sintonía con la ciudadanía. En la derecha en tanto, ya se configuran dos sectores: el del presidente Piñera -Chile Vamos- y el de José Antonio Kast que ya genera identificación en un 10% de los encuestados. En este contexto, tanto la oposición como quienes apoyan al gobierno tienen el desafío de articularse como un todo complementario.
- De cara al futuro presidencial, la pregunta espontánea y abierta ya evidencia una sólida posición de Beatriz Sánchez y la consolidación de la figura de José Antonio Kast. Ambos relegan tanto a los rostros de la ex Nueva Mayoría como a los más próximos al *piñerismo*.
- En la “agenda ciudadana” de cambios urgentes requeridos para mejorar la calidad de vida los top 5 los ocupan Pensiones, Seguridad, Confianza en los políticos, Sueldos y Salud.
- Llama la atención que entre las 27 temáticas consultadas, el resguardo de los datos personales aparece en el 6° lugar entre las principales urgencias. Esto evidencia el impacto que en la ciudadanía tuvo el enterarse del mal uso que las redes sociales hacen o pueden hacer de sus datos personales.

APROBACIÓN PRESIDENCIAL

Independientemente de tu posición política, ¿apruebas o desapruebas la forma como Sebastián Piñera está conduciendo su gobierno? (**PREGUNTA CERRADA**)

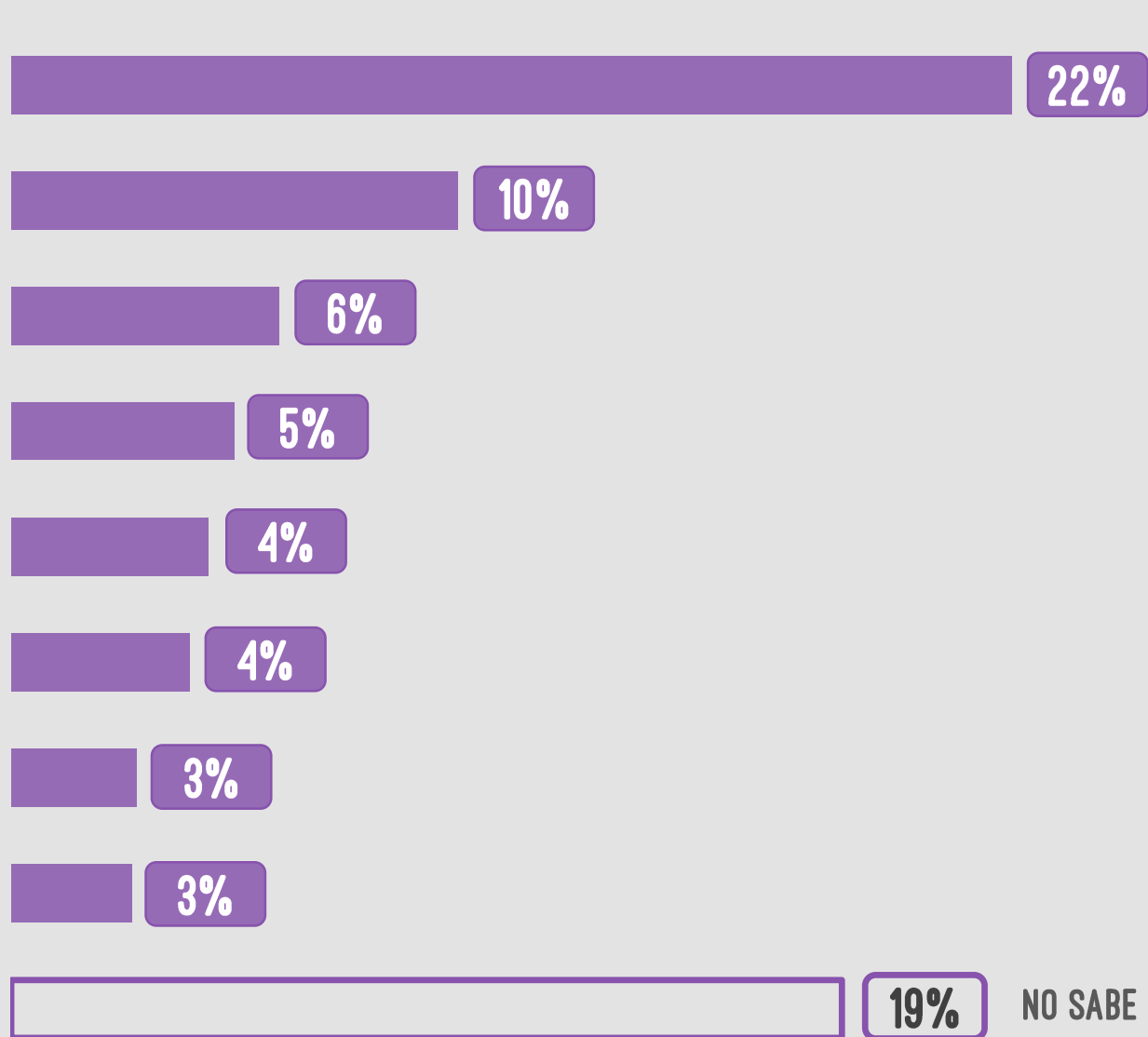


52%
APROBACIÓN
En su primer mes de mandato

* No se muestra la opción "no sé"

UN FUTURO/A PRESIDENTE DE CHILE

Pensando en el futuro, ¿quién te gustaría que fuera el **próximo presidente o presidenta de Chile** después de Sebastián Piñera? (PRIMERA MENCIÓN EN PREGUNTA ABIERTA)



BEATRIZ SÁNCHEZ



J. ANTONIO KAST



FELIPE KAST



SEBASTIÁN PIÑERA



M. E. OMINAMI



ALEJANDRO GUILLIER



MANUEL. J. OSSANDÓN



JOAQUÍN LAVÍN

* No se muestra % menores a 2%

ADHESIÓN A COALICIONES POLÍTICAS

Políticamente, dirías que te *identificas* más con... (PREGUNTA CERRADA, RESPUESTA ÚNICA)



21%



19%



10%



7%

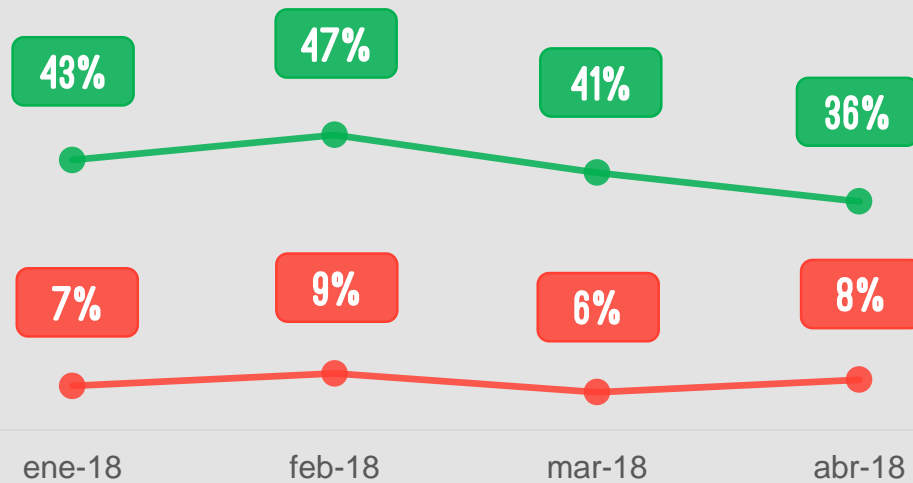
NINGUNO

43%

PROYECCIÓN ECONÓMICA

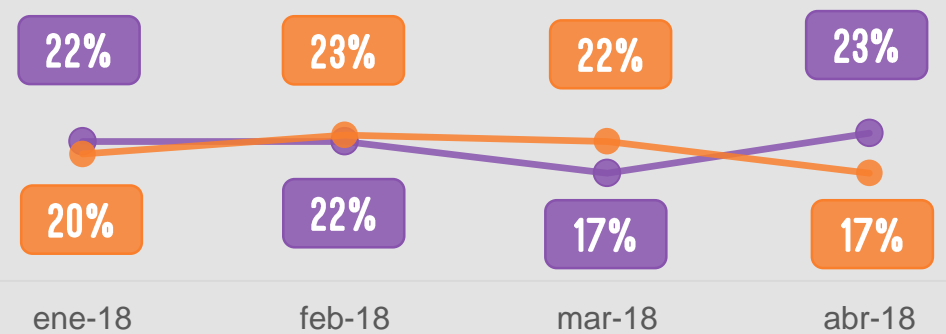
En los próximos 12 meses piensas que tu situación económica personal... (PREGUNTA CERRADA, RESPUESTA ÚNICA)

● Mejoraré ● Empeorará



Consideras que en general el país... (PREGUNTA CERRADA, RESPUESTA ÚNICA)

● Avanza ● Retrocede

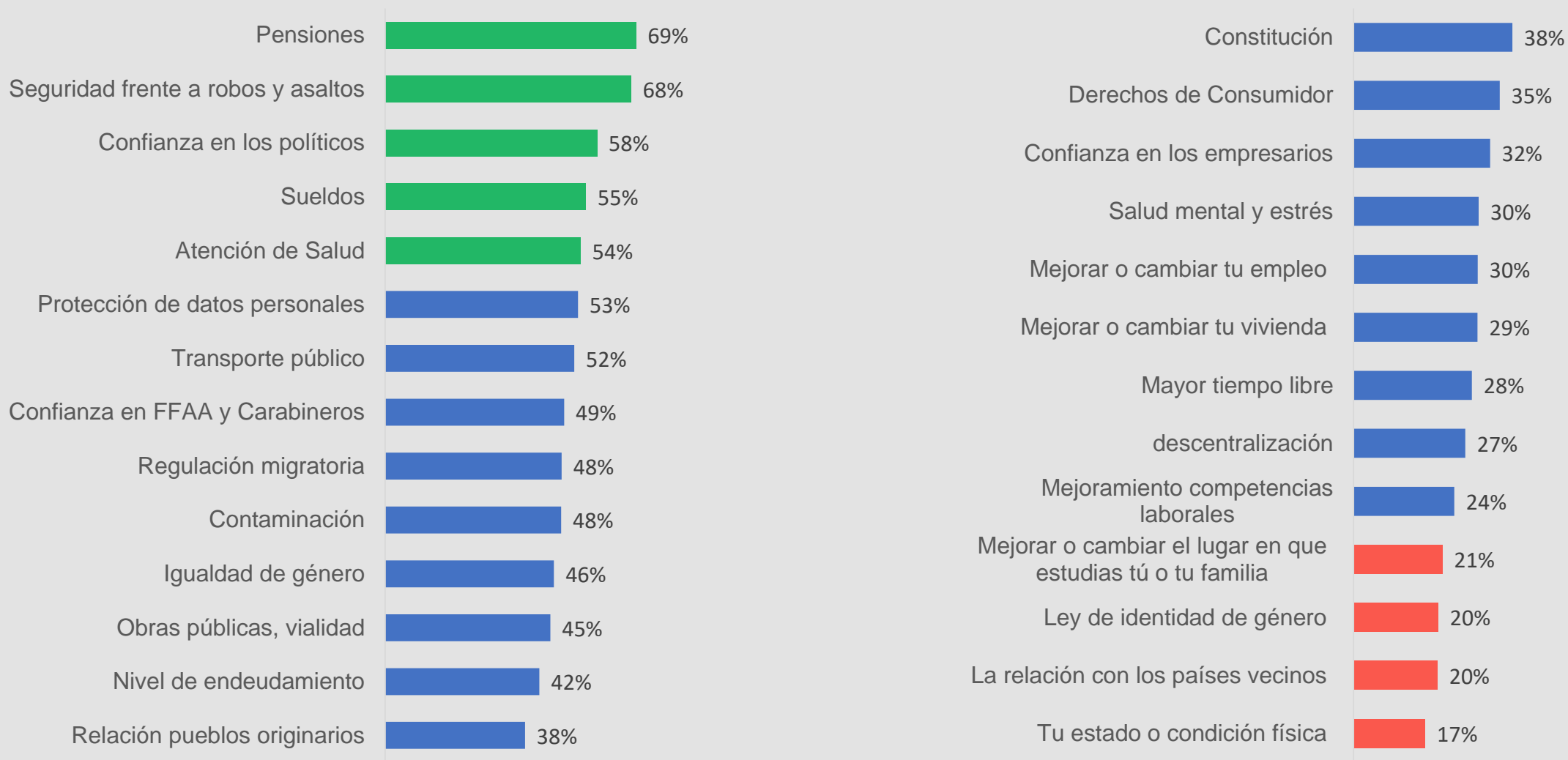


* No se muestra la opción seguirá igual

* No se muestra la opción se mantiene igual

LA AGENDA CIUDADANA Y SUS URGENCIAS

Pensado en tu vida cotidiana personal y familiar, ¿cuál es el nivel de urgencia que tiene para ti que ocurran cambios en cada uno de los siguientes aspectos? **%Extrema urgencia**



ESTUDIO DE OPINIÓN PÚBLICA
CRITERIA
ABRIL 2018

**HOMBRES Y MUJERES DE 18 O MÁS AÑOS, DE LOS NIVELES SOCIOECONÓMICOS ABCD, RESIDENTES DE TODO EL PAÍS.
SE REALIZÓ ENTRE EL 9 Y EL 12 DE ABRIL DE 2018 A TRAVÉS DE UN PANEL ONLINE
LA MUESTRA TOTAL ES DE 809 CASOS.**