

**ESTUDIO DE OPINIÓN PÚBLICA**  
**CRITERIA**  
MARZO 2018

**HOMBRES Y MUJERES DE 18 O MÁS AÑOS, DE LOS NIVELES SOCIOECONÓMICOS ABCD, RESIDENTES DE TODO EL PAÍS.  
SE REALIZÓ ENTRE EL 7 Y EL 16 DE MARZO DE 2018 A TRAVÉS DE PANEL ONLINE  
LA MUESTRA TOTAL ES DE 800 CASOS.**

# METODOLOGÍA

## Tipo De Estudio

Cuantitativo, no probabilístico a través de la aplicación de encuestas autoadministradas mediante el uso de un panel certificado de acceso online (Norma ISO 26362).

## Técnica De Muestreo

Muestreo aleatorio estratificado por cuotas. El muestreo es una aproximación al método probabilístico, ya que toma una muestra aleatoria estratificada del panel online cuya distribución comporta ciertas desviaciones a la población. Si fuera probabilística el error muestral sería de +/- 3,5% bajo supuesto de varianza máxima y un 95% de confianza\*\*.

Los resultados son ponderados por zona, sexo, edad y nivel socioeconómico como forma de representar el universo real del país.

## Sobre El Panel Online

Los paneles de acceso online son comunidades formadas por personas predispuestas a participar en estudios de mercado y opinión. Esta encuesta Criteria está hecha sobre un panel cerrado que cumple con las especificaciones y características técnicas necesarias para este estudio (Norma ISO 26362). Más detalles en [www.criteria.cl](http://www.criteria.cl)

\*\* La muestra total es de 800 casos. (error muestral = 3,5%)

# RESULTADOS MARZO 2018

## Aprobación Presidencial

El último mes de gobierno de la presidenta Bachelet estuvo marcado por una serie de errores forzados y no forzados que terminaron cobrándole aprobación. Finalmente, terminó su gobierno bajo los 40 puntos de aprobación y sobre los 50 de desaprobación.

Sebastián Piñera en tanto, inicia su período bajo los 50 puntos de aprobación (46%) y con una desaprobación de 30%, mostrando un neto claramente positivo. Eso sí que, probablemente por ser su primera evaluación, hay muchos encuestados que aún no tiene opinión sobre su gestión (24% no sabe si aprueba o desaprueba). Habrá que ver cómo se decantan en los próximos meses.

# RESULTADOS MARZO 2018

## Legado de Bachelet

Los 4 años del segundo gobierno de la presidenta Bachelet reprueban con nota 3,8 -entre 1 y 7 como en el colegio-, a ojos de la ciudadanía encuestada. Si bien no contamos con una comparación, el resultado es negativo y se refrenda en el hecho que sólo un 14% piensa que su segundo gobierno fue mejor que el primero, contra un 54% que piensa lo inverso. Además, un 36% de personas considera que la ex presidenta debiera seguir participando en política versus un 64% que opina lo contrario.

Desde la dimensión positiva, su segundo gobierno será recordado principalmente por avances en Educación como derecho social y en derechos individuales (Aborto, Acuerdo de Unión Civil y otros)

Entre los hechos negativos, el legado estará marcado por el mal manejo de la seguridad pública, de la economía, la salud y cómo se abordaron los temas migratorios.

El caso CAVAL, aparece bastante marginal entre los aspectos negativos de su legado.

Con todo, y más allá de la evaluación, la ex presidenta mantiene una presencia relevante como principal figura de la ex Nueva Mayoría, sólo contrapesada por el presidente Piñera y figuras del Frente Amplio.

# RESULTADOS MARZO 2018


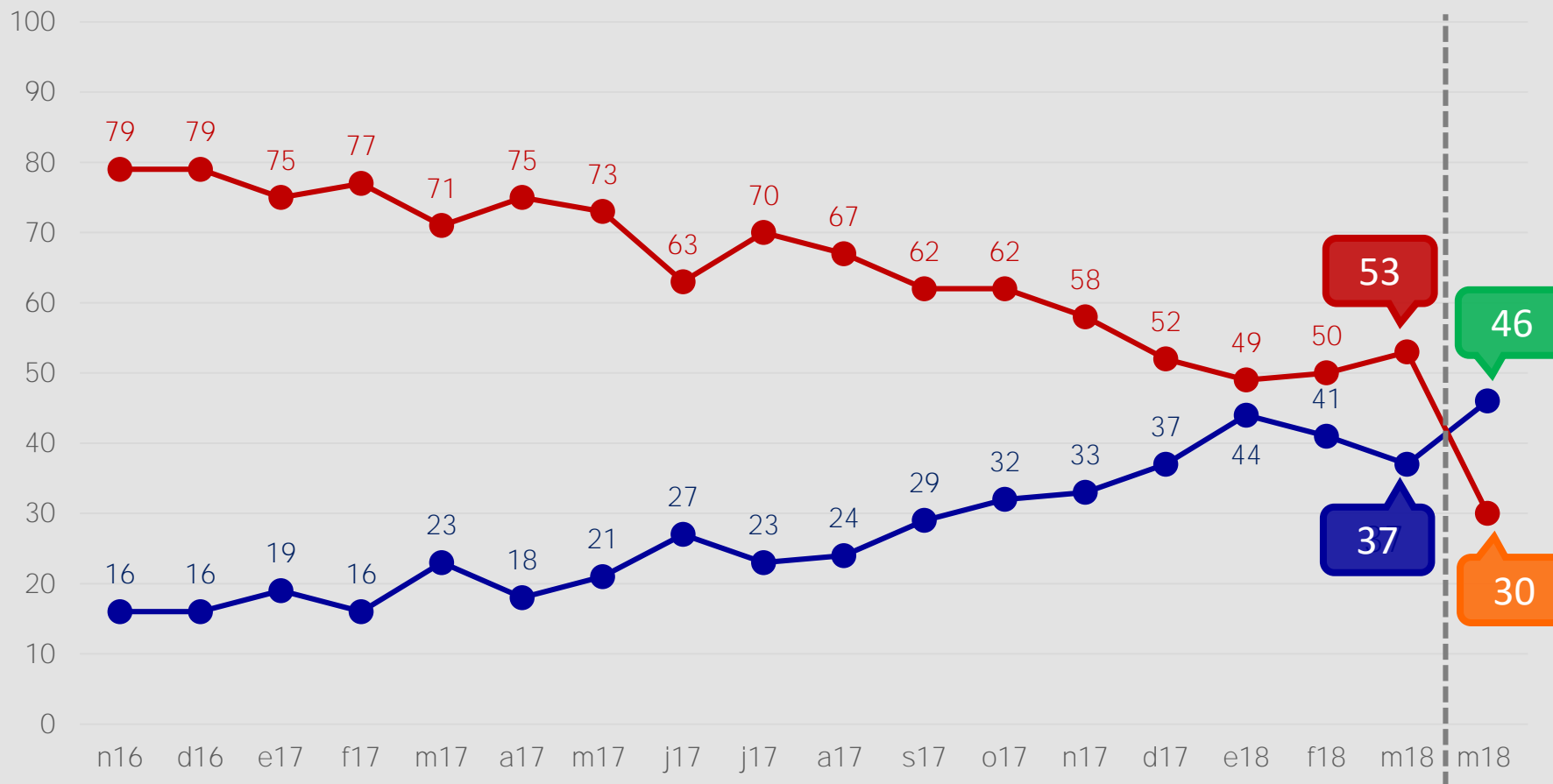
## Rostros políticos

Recién iniciado su gobierno, la figura Sebastián Piñera aparece por lejos como la de mayor proyección política. En la oposición emergen fundamentalmente figuras del Frente Amplio -Beatriz Sanchez en primer lugar- como líderes con más futuro a quienes les sigue la ex presidenta y bastante más atrás Alejandro Guillier, quien aparece bastante desperfilado tras la elección presidencial.

Lo anterior evidencia la crisis de recambio de líderes que está viviendo la ex Nueva Mayoría, crisis que se agudiza tanto por la fuerza de los rostros del Frente Amplio como por la emergencia de figuras de recambio en la derecha.

# APROBACIÓN PRESIDENCIAL

● % Apruebo ● % Desapruebo



Sebastián Piñera inicia su segundo mandato con un **46% de aprobación** en la preparación de su gobierno




La **aprobación final** que logró M. Bachelet al término de su mandato fue de un **37%**.

\* No se muestra la opción "no sé"

# EVALUACIÓN DEL GOBIERNO DE MICHELLE BACHELET

¿Con qué nota del 1 a 7 evaluarías el *Gobierno de Michelle Bachelet* en estos 4 años de su segundo mandato?

1 siendo la peor nota y 7 la mejor

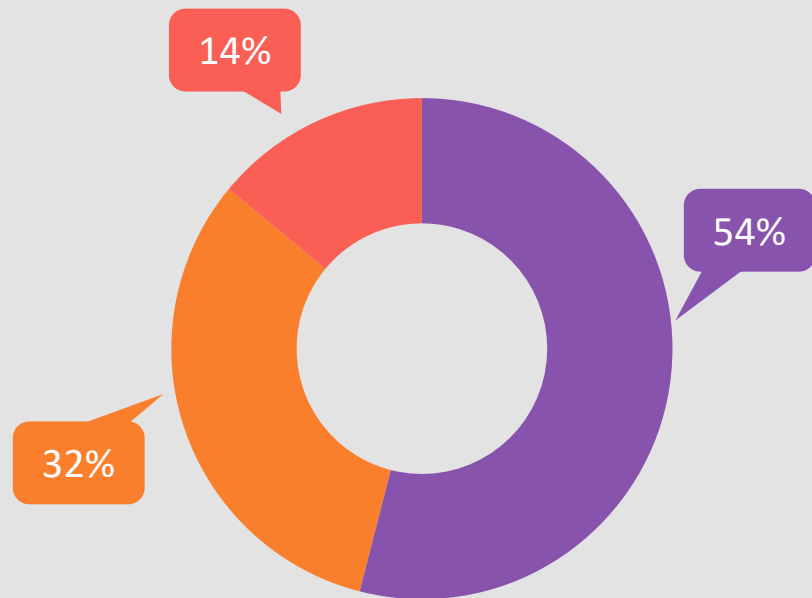


**3.8**

	Nota promedio
Hombre	3,8
Mujer	3,9
18-24	4,1
25-44	3,9
45-59	3,8
60 o +	3,5
ABC1	3,9
C2	3,8
C3	3,8
D	3,7
RM	3,9
Regiones	3,8

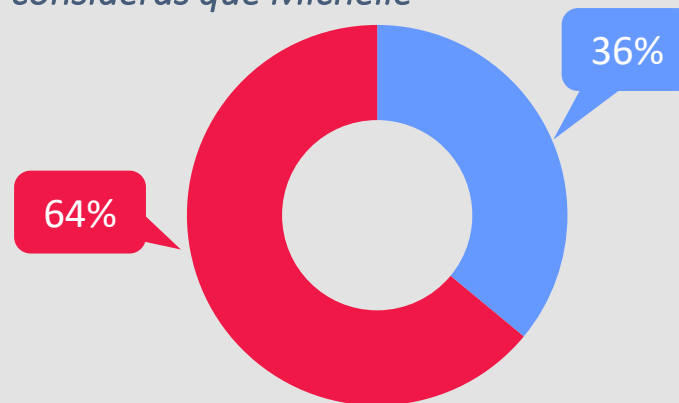
# LOS GOBIERNOS DE MICHELLE BACHELET

Comparando los 2 gobiernos de Michelle Bachelet *piensas que...*



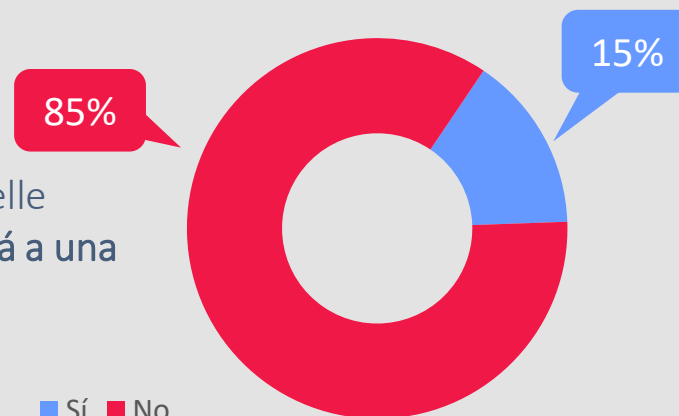
■ El primer gobierno fue mejor ■ Fueron iguales ■ Su último gobierno fue mejor

Según tu opinión, *consideras que Michelle Bachelet...*



■ Debería seguir participando en la política chilena  
■ No debería seguir participando de la política chilena

¿Crees que Michelle Bachelet **postulará a una tercera elección presidencial?**



■ Sí ■ No



# LO POSITIVO Y LO MALO

## Lo POSITIVO del legado de Michelle Bachelet

1º



2º



3º



4º



5º



6º



## Lo NEGATIVO del legado de Michelle Bachelet

1º



2º



3º



4º



5º



6º



# PROYECCIÓN FIGURAS POLÍTICAS

¿Cuáles crees que serán las 3 figuras políticas o políticos más importantes para el país en los próximos años?



54%



23%



15%



14%



13%



12%



12%



8%



8%



5%

**ESTUDIO DE OPINIÓN PÚBLICA**  
**CRITERIA**  
MARZO 2018

**HOMBRES Y MUJERES DE 18 O MÁS AÑOS, DE LOS NIVELES SOCIOECONÓMICOS ABCD, RESIDENTES DE TODO EL PAÍS.  
SE REALIZÓ ENTRE EL 7 Y EL 16 DE MARZO DE 2018 A TRAVÉS DE PANEL ONLINE  
LA MUESTRA TOTAL ES DE 800 CASOS.**