



CRITERIA

INVESTIGAR · INTEGRAR · TRANSFORMAR

AGENDA CRITERIA

6 DE FEBRERO 2026

+

Tipo de Estudio	Cuantitativo, no probabilístico a través de la aplicación de encuestas autoadministradas mediante el uso de un panel certificado de acceso online.
Técnica de muestreo	Muestreo aleatorio dentro del panel y estratificado por cuotas. El muestreo es una aproximación al método probabilístico, ya que toma una muestra aleatoria estratificada del panel online cuya distribución comporta ciertas desviaciones a la población. Los resultados son ponderados por zona, sexo, edad y nivel socioeconómico como forma de representar el universo real del país.
Acerca del Panel Online	Son comunidades formadas por personas predispuestas a participar en estudios de mercado y opinión. Esta encuesta Criteria fue aplicada sobre un panel cerrado y certificado que cumple con las especificaciones y características técnicas necesarias para este estudio.
Grupo Objetivo	Mujeres y Hombres de 18 o más años. De los niveles socioeconómicos ABCD, residentes de todo el país.
Fecha de Campo	Entre el 2 y el 4 de febrero de 2026 a través de panel online.
Muestra total	1.000 casos.

SÍNTESIS RESULTADOS 6 DE FEBRERO



EVALUACIÓN PRESIDENCIAL Y DE GOBIERNO

La **aprobación del presidente** Gabriel Boric disminuye un punto y se sitúa en 32%, mientras que su desaprobación aumenta un punto, alcanzando el 60%.

La **evaluación del gobierno** se mantiene estable: la aprobación permanece en 31% y la desaprobación cae un punto, ubicándose en 60%.

EVALUACIÓN DEL GOBIERNO ENTRANTE

Un 45% aprueba la forma en que **José Antonio Kast está preparando su gobierno**, lo que representa una baja de 2 puntos respecto de la medición anterior.

La desaprobación de su preparación aumenta 6 puntos y llega a 34%, mientras que un 21% declara no tener una opinión formada.

EXPECTATIVAS PARA 2026

La principal emoción frente a 2026 es la esperanza, mencionada por un 53% de los encuestados, seguida por el miedo (22%) y la sorpresa (10%).

Las expectativas para el país muestran evaluaciones mayoritariamente positivas en distintas áreas, destacando control migratorio (53%), crecimiento económico (51%) y delincuencia (43%). Estos resultados reflejan un escenario más optimista en comparación con mediciones anteriores, lo que sugiere altas expectativas respecto a los eventuales resultados del nuevo gobierno de José Antonio Kast.

A nivel personal, un 54% cree que este año será mejor o mucho mejor, cuatro puntos menos que al inicio de 2025. En tanto, un 49% espera una mejora en sus finanzas personales, dos puntos más que en la medición anterior.

ESCENARIO INTERNACIONAL

Entre China y EE.UU. un 43% identifica a Estados Unidos como potencia militar más poderosa, frente a un 18% que opta por China. Sin embargo, China es percibida como una economía más sólida y con mejores proyecciones de futuro que EE.UU. (38% contra 21%).

En un escenario internacional polarizado, la ciudadanía está dividida: un 31% considera que Chile debiera priorizar la relación económica con China, aun si ello afecta la relación con Estados Unidos; un 30% opta por priorizar la relación diplomática con Estados Unidos, aun cuando se vea afectada la relación económica con China.

Donald Trump es el presidente más conocido en el continente (81%), seguido por Nicolás Maduro (76%) y Nayib Bukele (71%).

En cuanto a la evaluación —medida como la preferencia por tener un presidente similar en Chile— Nayib Bukele lidera ampliamente con un 62%, aunque cae 10 puntos respecto de la medición anterior; muy por detrás aparecen Donald Trump (28%), Javier Milei (26%), Claudia Sheinbaum (23%), Lula da Silva (18%) y Gustavo Petro (9%), por último, las figuras venezolanas Delcy Rodríguez y Nicolás Maduro cierran la lista con niveles de preferencia marginales.

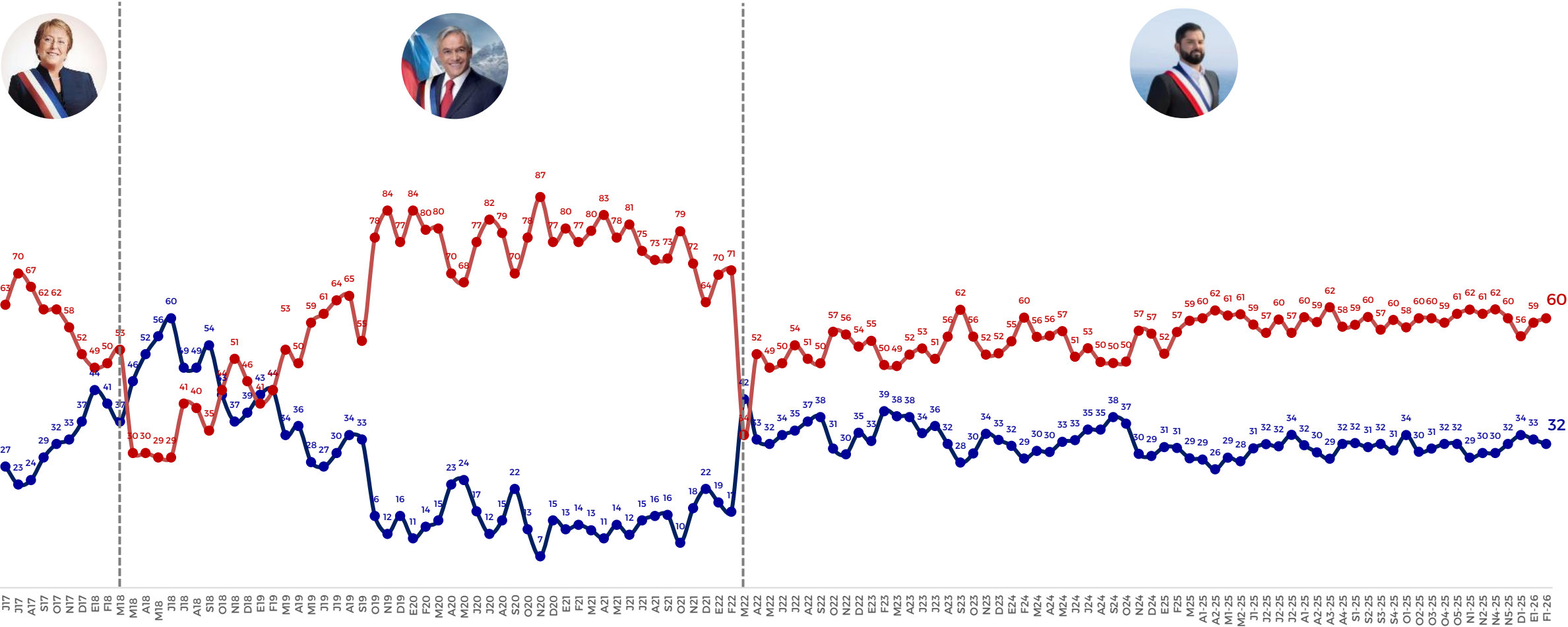
APROBACIÓN PRESIDENTE Y GOBIERNO

Aprobación presidente

Independientemente de tu posición política, ¿apruebas o desapruebas la forma como Gabriel Boric está conduciendo su gobierno?
(PREGUNTA CERRADA)



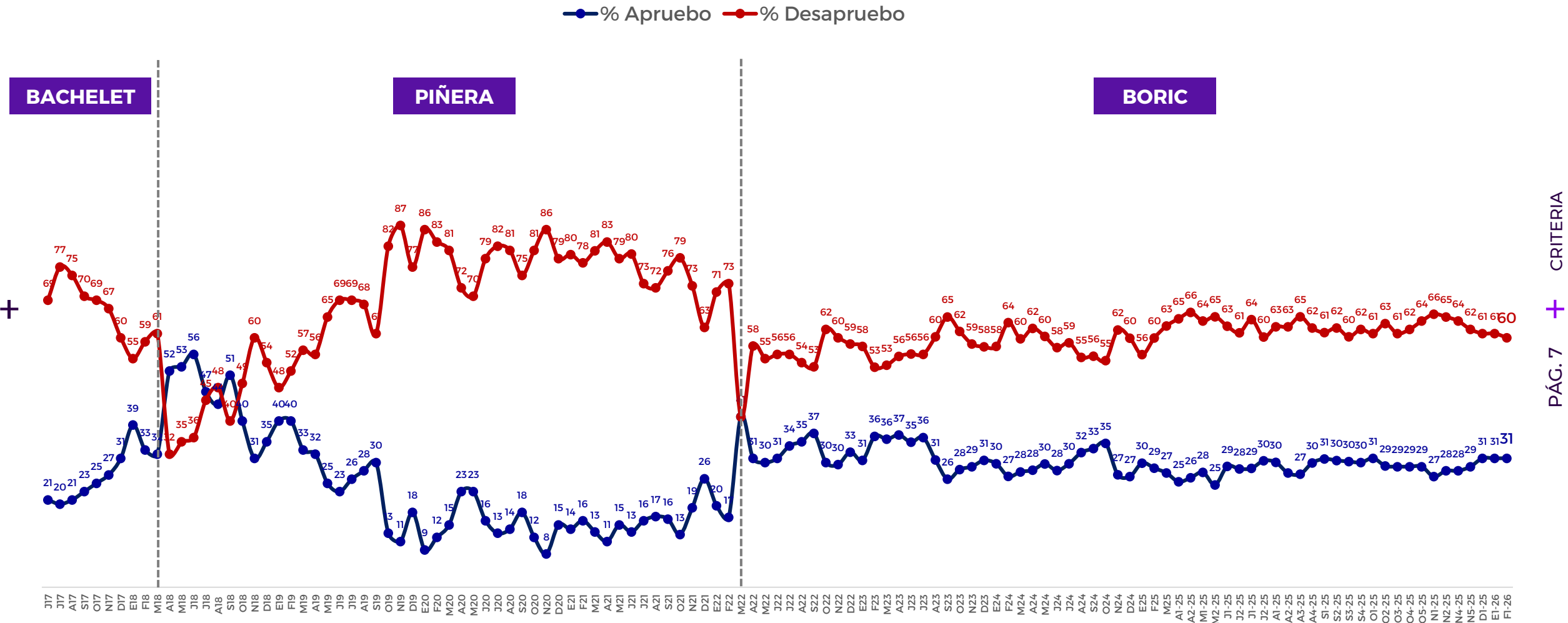
—●— % Apruebo —●— % Desapruebo



* No se muestra % de "no sé"

Aprobación gobierno

Independientemente de tu posición política, ¿apruebas o desapruebas la forma como el gobierno está desarrollando su labor?
(PREGUNTA CERRADA)



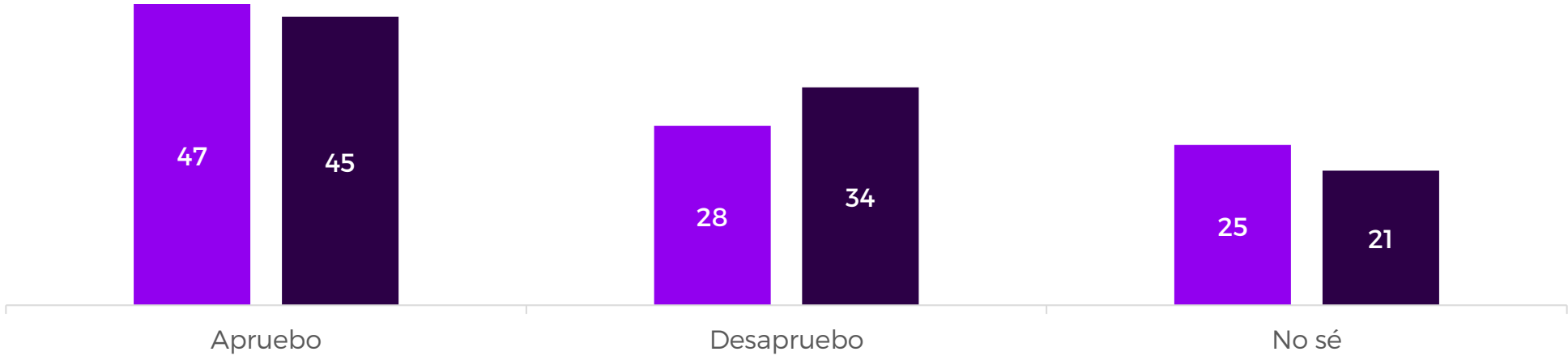
* No se muestra % de "no sé"

EXPECTATIVAS 2026

Evaluación del gobierno entrante

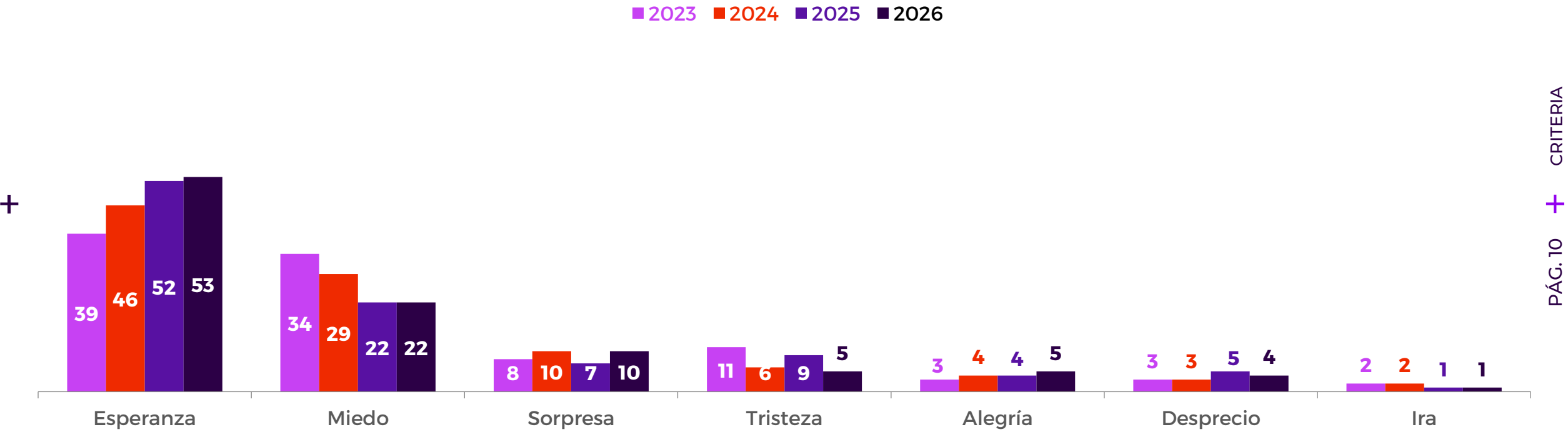
Independientemente de tu posición política, ¿apruebas o desapruebas la forma como **José Antonio Kast** está preparando su gobierno? (**PREGUNTA CERRADA**)

■ ene-26 ■ feb-26



Emociones frente al año entrante

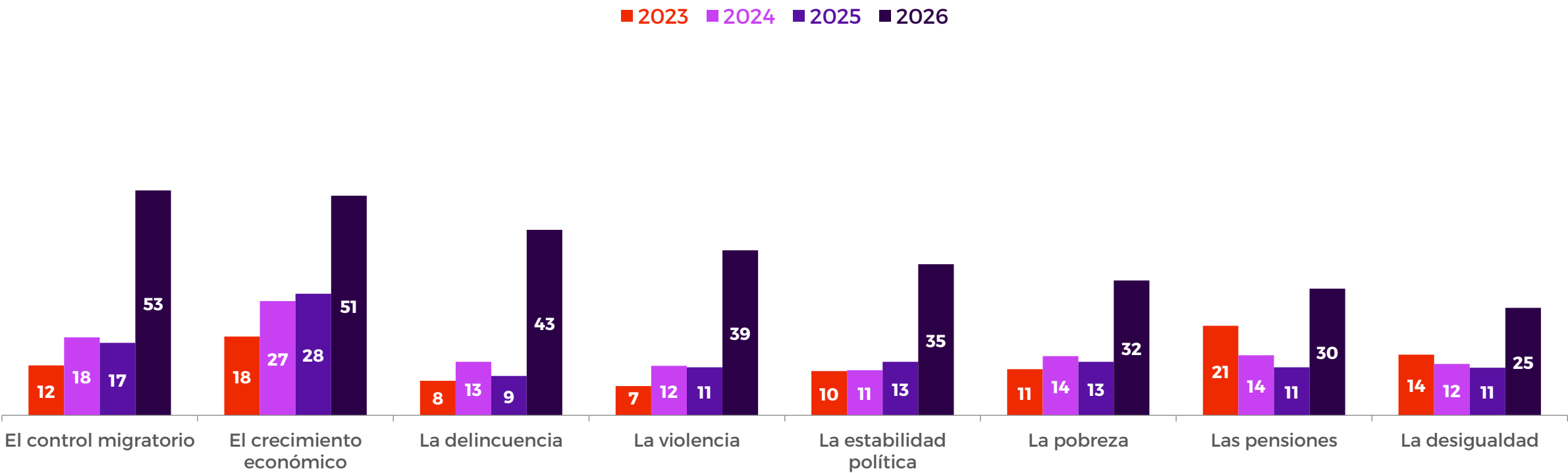
¿Cuál de las siguientes emociones describe mejor tu sensación frente al 2026? (PREGUNTA CERRADA)



Proyección situación 2026

En una escala de cinco categorías, que va de “mucho peor” a “mucho mejor”, y en comparación con el año 2025, ¿cómo cree que estará la situación en Chile durante 2026 respecto a...? (PREGUNTA CERRADA)

%Mucho + algo mejor

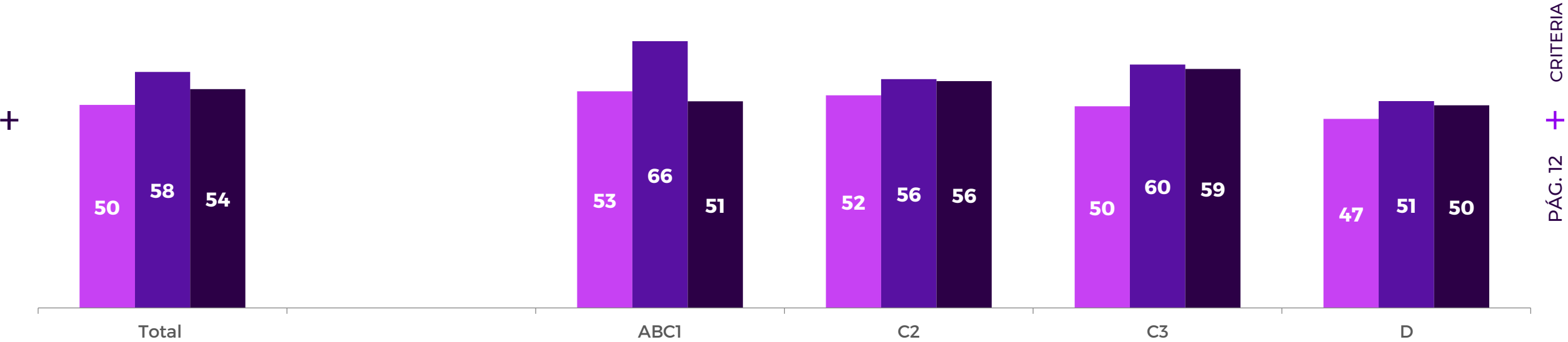


Proyección personal 2026

En una escala de cinco categorías, que va de “mucho peor” a “mucho mejor”, en general, en comparación al año 2025, ¿cómo crees que será el año 2026 para ti? (PREGUNTA CERRADA)

%Mucho + algo mejor

■ 2024 ■ 2025 ■ 2026

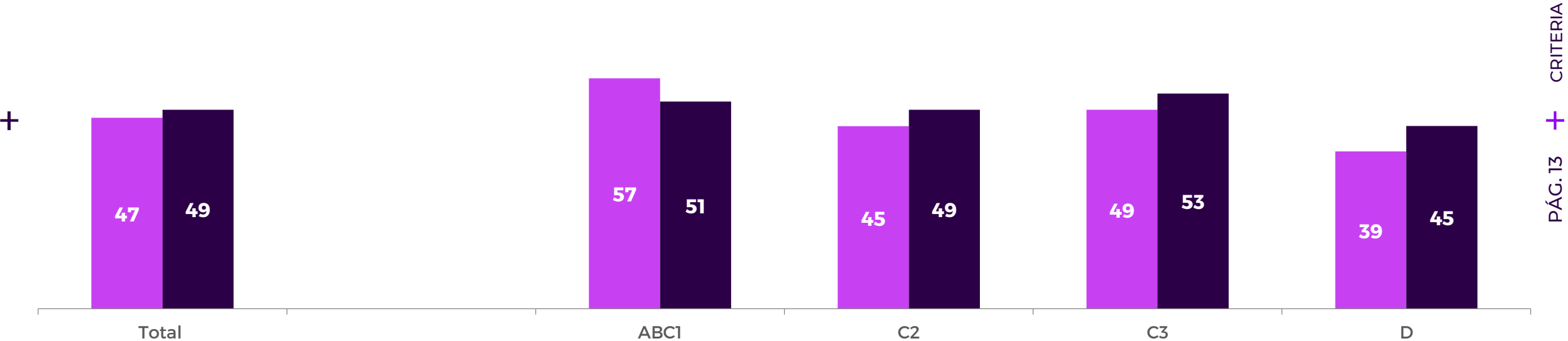


Proyección económica personal 2026

En una escala de cinco categorías, que va de “mucho peor” a “mucho mejor”, pensando en tu economía personal, en comparación al año 2025, ¿cómo crees que estarán tus finanzas personales el 2026? (PREGUNTA CERRADA)

%Mucho + algo mejor

■ 2025 ■ 2026

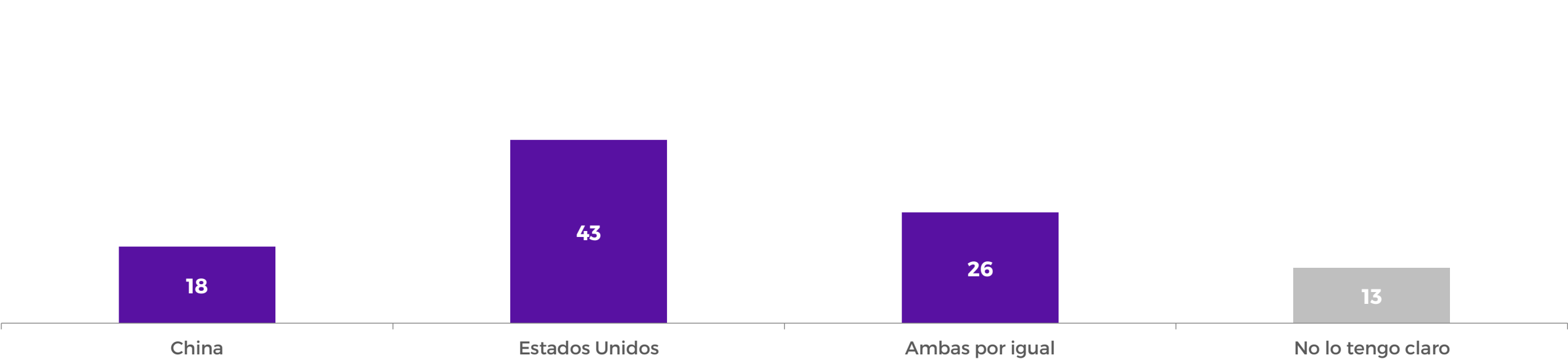


ESCENARIO INTERNACIONAL

Mayor potencia militar

Pensando en el escenario internacional actual, ¿cuál de estos países crees que es la potencia militar más fuerte del mundo?
(PREGUNTA CERRADA)

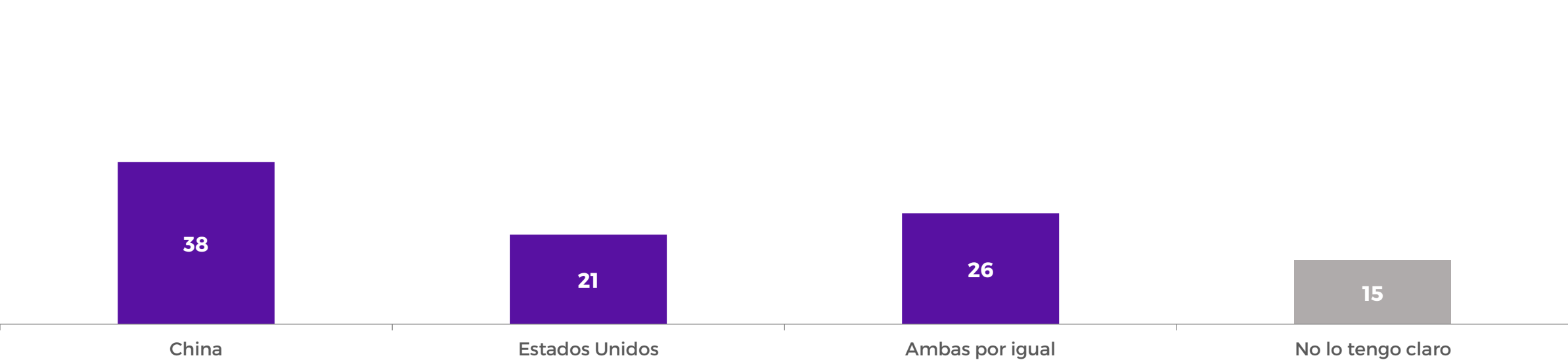
+



Economía más sólida

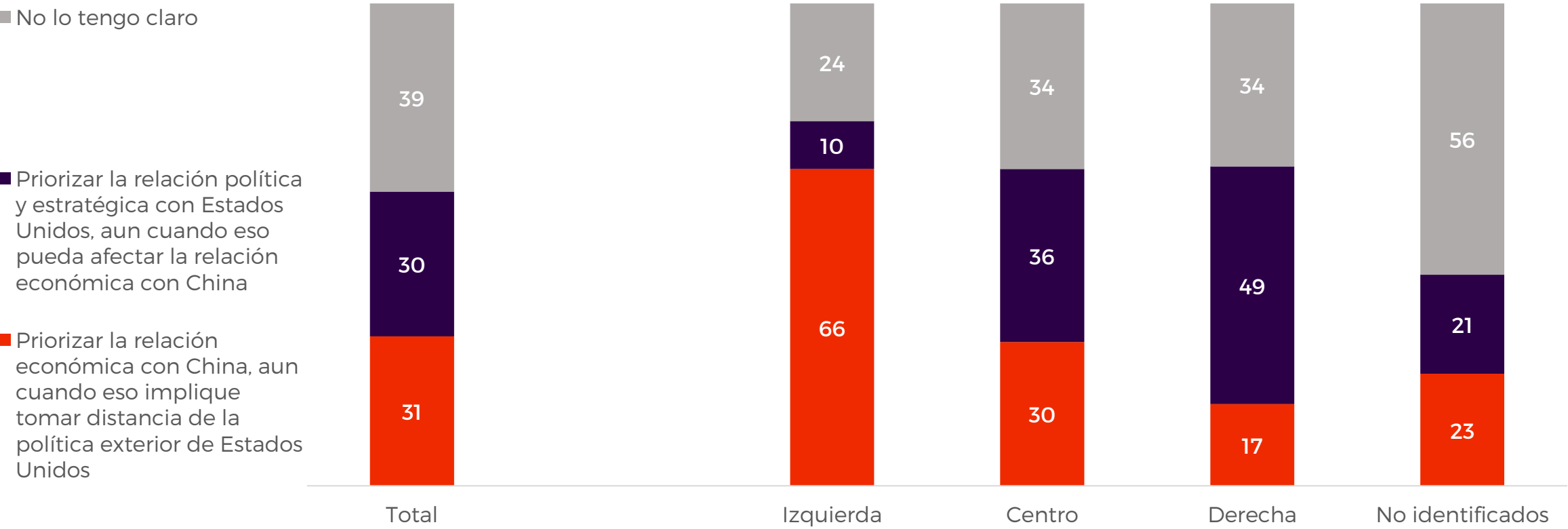
Pensando en el escenario internacional actual, ¿cuál de estos países crees que hoy tiene una economía más sólida y con mejores proyecciones de futuro? **(PREGUNTA CERRADA)**

+



Alternativas para Chile en el escenario de tensión China-EE. UU.

Considerando la tensión actual que existe entre los gobiernos de China y Estados Unidos, en tu opinión, ¿cuál de las siguientes opciones crees que es mejor para el país? **(PREGUNTA CERRADA)**

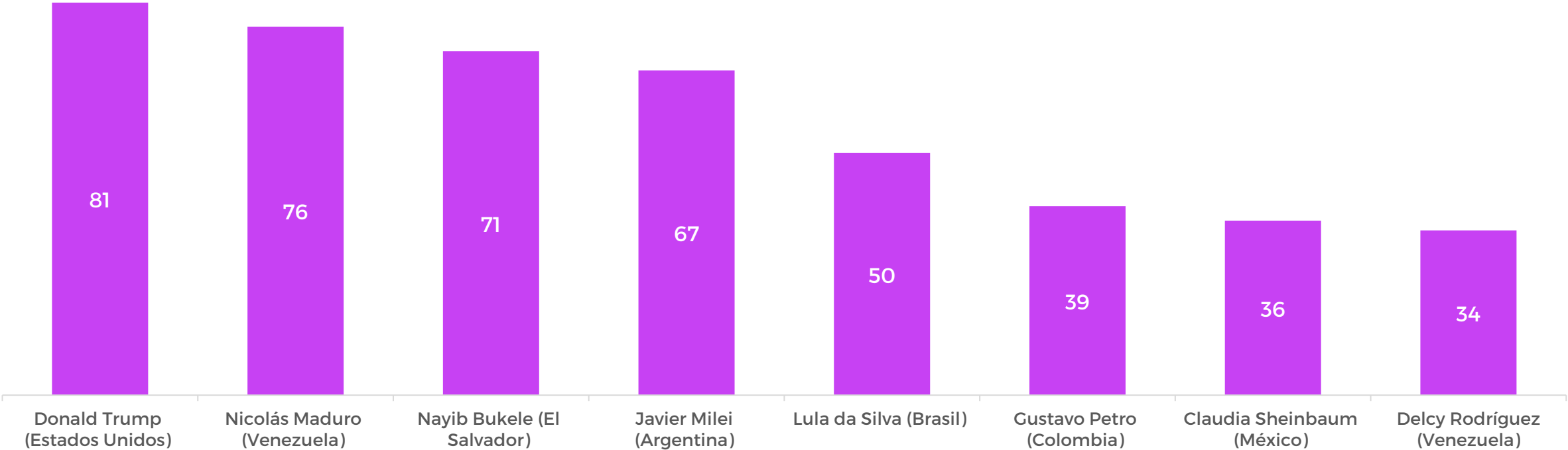


Conocimiento de presidentes del continente

En una escala de cuatro categorías, que va de “*nada*” a “*mucho*”, ¿Cuánto conoces a cada uno de los siguientes presidentes y/o políticos del continente? (**PREGUNTA CERRADA**)

%Mucho + algo

■ feb-26

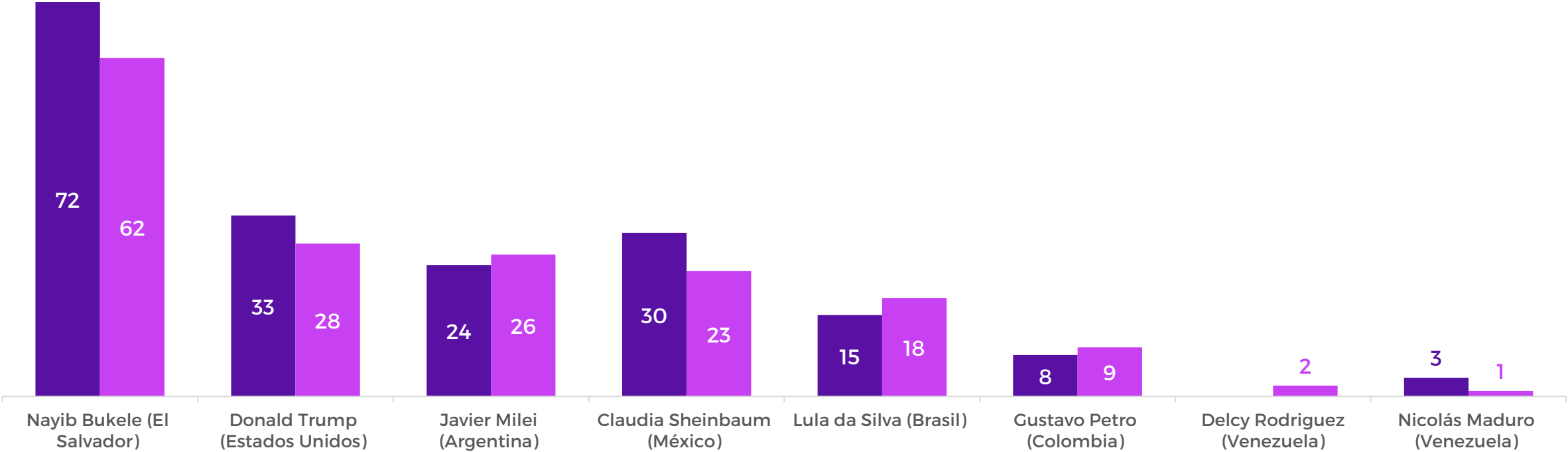


Valoración de presidentes del continente

En una escala de cinco categorías, que va de “*nada*” a “*mucho*”, considerando todas las cosas buenas y malas que se conocen sobre sobre estos presidentes y/o políticos, ¿Cuánto te gustaría que Chile tuviera un presidente como...? **(PREGUNTA CERRADA)**

%Mucho + bastante

■ abr-25 ■ feb-26



* Solo responden quienes declaran conocer “algo” o “mucho”

