



+

AGENDA CRITERIA

MAYO 2024

Tipo de Estudio	Cuantitativo, no probabilístico a través de la aplicación de encuestas autoadministradas mediante el uso de un panel certificado de acceso online.
Técnica de muestreo	Muestreo aleatorio dentro del panel y estratificado por cuotas. El muestreo es una aproximación al método probabilístico, ya que toma una muestra aleatoria estratificada del panel online cuya distribución comporta ciertas desviaciones a la población. Los resultados son ponderados por zona, sexo, edad y nivel socioeconómico como forma de representar el universo real del país.
Acerca del Panel Online	Son comunidades formadas por personas predispuestas a participar en estudios de mercado y opinión. Esta encuesta Critería fue aplicada sobre un panel cerrado y certificado que cumple con las especificaciones y características técnicas necesarias para este estudio.
Grupo Objetivo	Mujeres y Hombres de 18 o más años. De los niveles socioeconómicos ABCD, residentes de todo el país.
Fecha de Campo	Entre el 26 de abril y el 29 de abril de 2024 a través de panel online.
Muestra total	1000 casos.

SÍNTESIS RESULTADOS MES DE MAYO



EVALUACIÓN PRESIDENCIAL Y GOBIERNO

Aprobación presidencial:

La aprobación del Presidente Boric en la presente medición aumenta 3 puntos porcentuales, llegando a 33% mientras que su desaprobación sube un punto, y alcanza el 57%, respecto de abril.

Aprobación gobierno:

Por su parte, la evaluación del gobierno muestra una variación de 2 puntos porcentuales, subiendo de 28% a 30%.

La desaprobación, por su parte, desciende 2 puntos y llega a 60%.

EVALUACIÓN OPOSICIÓN

La evaluación ciudadana de la gestión de la Oposición al gobierno del Presidente Boric no presenta variaciones respecto de la medición anterior.

Un 67% de los encuestados desapueba, un 12% aprueba y un 21% no sabe.

PRÓXIMO PRESIDENTE/A

Evelyn Matthei sigue liderando con ventaja. En esta medición acrecienta la brecha con José Antonio Kast, subiendo 3 puntos porcentuales y llegando al 30% de las menciones espontáneas..

El mencionado José Antonio Kast, vuelve a retroceder por segundo mes consecutivo (3 puntos en esta oportunidad) y llega a 12% de las menciones.

Más atrás, en tercer lugar, se ubica la expresidenta Michelle Bachelet quien aumenta en 3 puntos porcentuales el número de menciones obtenidas, llegando al 10%.

En cuarto lugar, continúa Camila Vallejo con un 6% de las menciones espontáneas (sin variación respecto de la medición del mes pasado).



ELECCIONES OCTUBRE

Votación próximo alcalde o alcaldesa

Consultamos, nuevamente, si en las próximas elecciones de alcalde, las personas se inclinarían más a votar por el actual alcalde o alcaldesa o por otro candidato o candidata. Un 60% de los encuestados se inclina por la opción de renovar el sillón edilicio, esto significa 5 puntos menos que la medición pasada. El 40% restante se inclina a reelegir al actual alcalde o alcaldesa.

Elegibilidad partidos políticos de cara a octubre:

Al consultar por la preferencia electoral de los partidos políticos de cara a la contienda municipal, vemos que los candidatos de RN obtienen un techo más alto con 46% (podría considerar la posibilidad de votar + creo que sí votaría por ese partido). A RN lo siguen en consideración, el Partido Socialista (44%), la Democracia Cristiana (44%), la UDI (43%) y el PPD (41%).

En la cola de los partidos evaluados, aparecen los Amarillos por Chile y el FRVS con 23% y 26% de consideración respectivamente. Ambos partidos son, además, los más desconocidos para los encuestados.

REFORMA SISTEMA ELECTORAL I

Representatividad sistema actual

En medio del reflote de la discusión sobre una eventual reforma al sistema político, volvimos a medir la pregunta sobre cuán representativo es percibido el sistema electoral actual. Respecto de enero de 2022, quienes consideran que el actual sistema es poco o nada representativo suben 8 puntos porcentuales, alcanzando el 60%. Quienes lo consideran bastante o muy representativo descienden 6 puntos y llegan a un exiguo 9%.

Preferencias sistema electoral

Respecto del extenso debate entre los sistemas mayoritarios y los proporcionales, le consultamos a las personas si preferían un sistema que permita la entrada sólo de las principales fuerzas políticas al Congreso, pero que facilite el logro de acuerdos vs un sistema que permita la entrada de una diversidad de fuerzas al Congreso, pero que dificulte el logro de acuerdos. Un 50% se inclina por la primera opción (4 puntos más que en enero 2022), y sólo un 25% se inclina por la segunda alternativa (9 puntos respecto de enero 2022).

REFORMA SISTEMA ELECTORAL II

Preferencias sistema electoral

En la misma línea, volvimos a consultar si prefieren un sistema mayoritario donde ganan directamente los candidatos más votados o se prefiere un sistema proporcional que considera la votación de listas y no sólo candidatos individuales.

La primera opción obtiene una mayoría amplia (69%), aunque esto significa una reducción de 11 puntos porcentuales desde su medición en enero 2022. Quienes adhieren al sistema proporcional, suben 6 puntos, y alcanzan el 17%.

Sistema binominal vs sistema actual

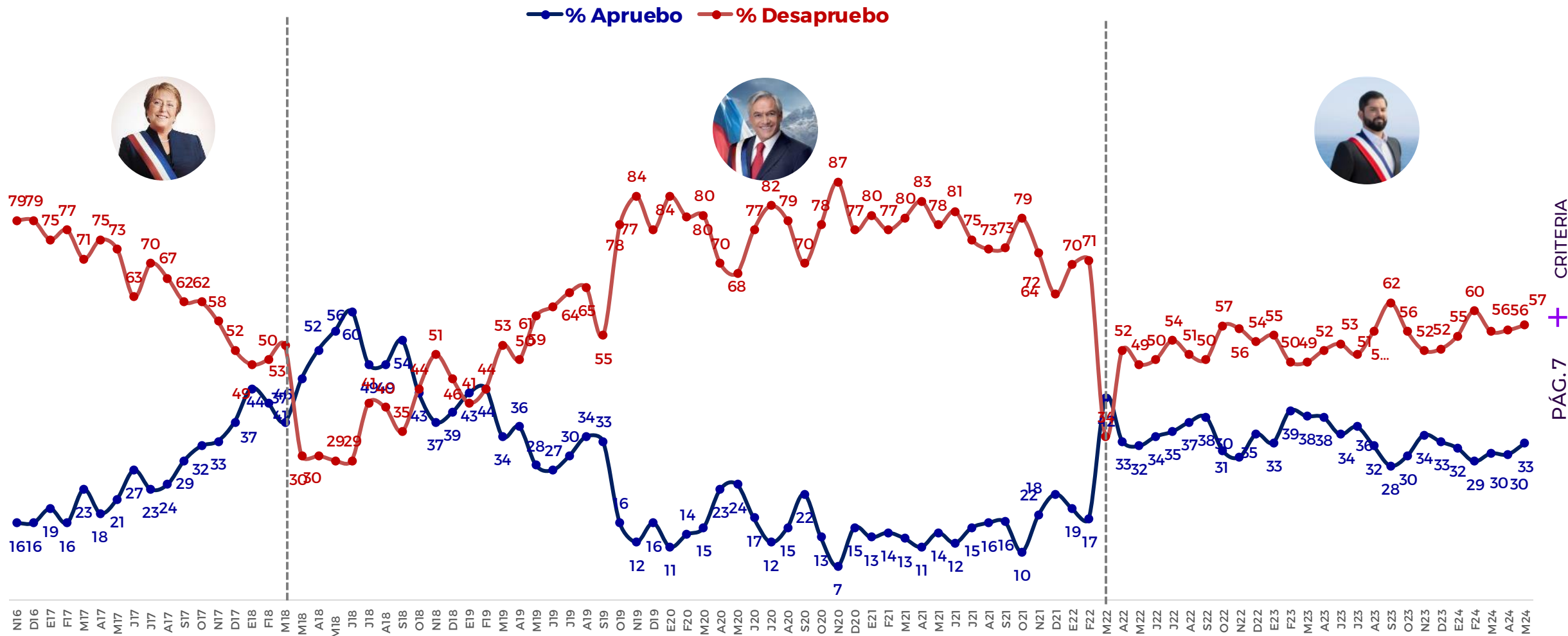
Al pedirle a los encuestados que se inclinen por esta disyuntiva, un 37% considera que ambos sistemas son iguales; un 22% creen que el sistema actual es peor y un 18% estima que el sistema actual es mejor.

Entre los que lo consideran peor, el porcentaje es significativamente mayor en las personas de derecha (31%). Mientras que entre quienes lo consideran mejor, la prevalencia ocurre entre las personas de izquierda (29%) y en menor medida, los identificados con el centro (23%).

AGENDA CIUDADANA Y POLÍTICA

Aprobación presidente

Independientemente de tu posición política, ¿apruebas o desapruebas la forma como Gabriel Boric está conduciendo su gobierno?
(PREGUNTA CERRADA)



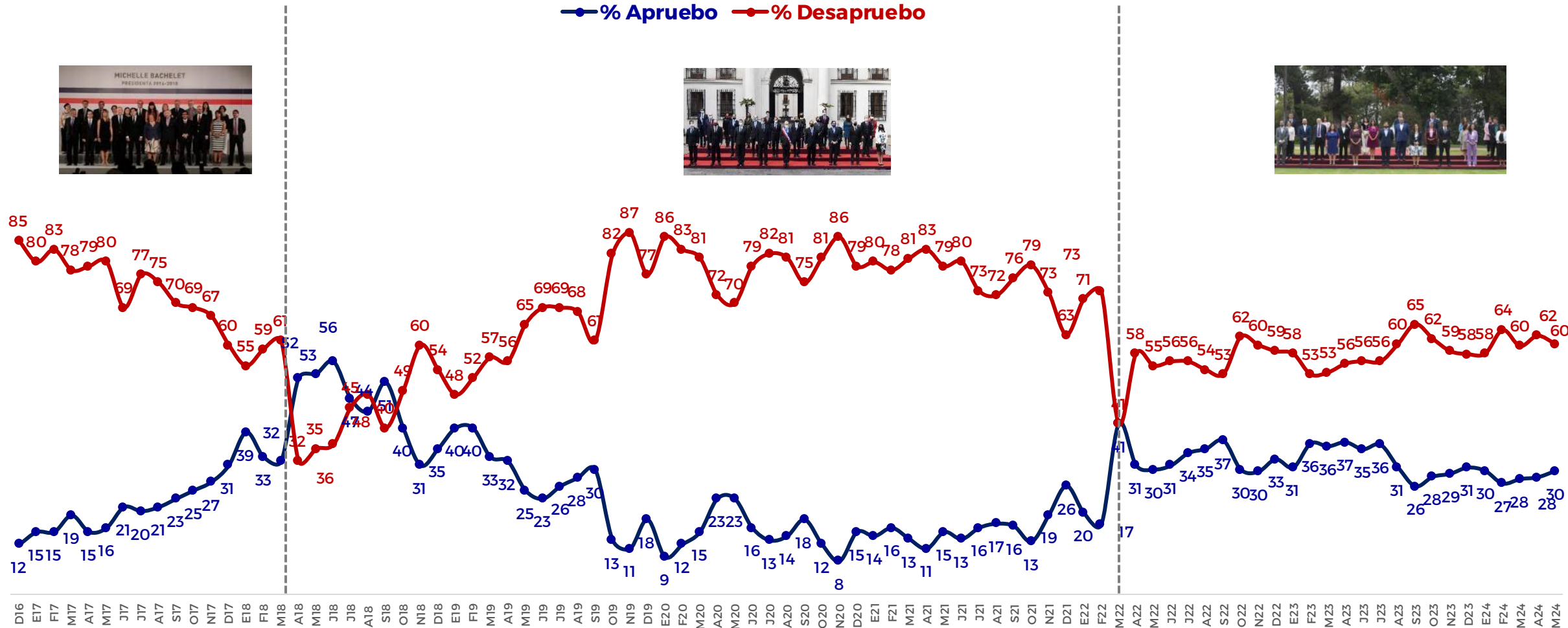
* No se muestra % de "no sé"

Aprobación gobierno

Independientemente de tu posición política, ¿apruebas o desapruebas la forma como el gobierno está desarrollando su labor?
(PREGUNTA CERRADA)



—● % Apruebo —● % Desapruebo

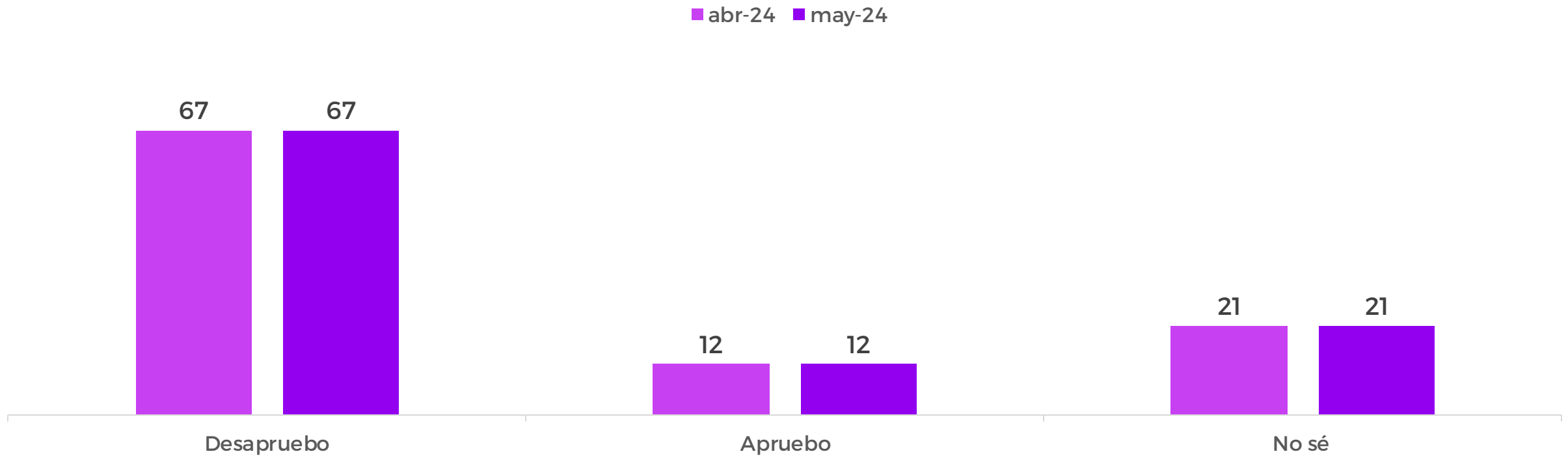


* No se muestra % de "no sé"

EVALUACIÓN OPOSICIÓN

Evaluación de la Oposición

Independientemente de tu posición política, ¿apruebas o desapruebas la forma como los **Partidos de oposición** al Gobierno están realizando su labor? . (PREGUNTA CERRADA)



PREFERENCIAS PRESIDENCIALES ESPONTÁNEAS

Próximo presidente (a)

Pensando en el futuro, ¿quién te gustaría que fuera el próximo presidente o presidenta de Chile después de Gabriel Boric? (ÚNICA MENCIÓN EN PREGUNTA ABIERTA)



may-24	30%	12%	10%	6%	4%	3%	2%	2%	2%
abr-24	27%	15%	7%	6%	2%	3%	1%	2%	1%
mar-24	31%	17%	7%	5%	2%	1%	2%	1%	1%
feb-24	24%	17%	6%	7%	2%	3%	2%		
ene-24	24%	17%	10%	6%	1%	3%	2%		1%
dic-23	24%	19%	5%	7%	3%	1%	1%	1%	1%
nov-23	18%	21%	7%	7%	3%	2%	3%		1%
oct-23	24%	18%	6%	6%	4%	1%	2%	1%	1%

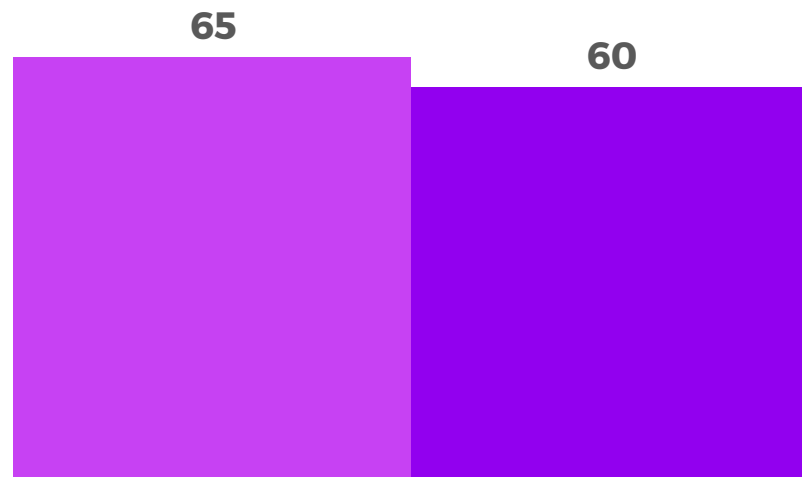
No se muestran % menores a 2%
16% no menciona preferencia, 2% Otro.

ELECCIONES DE OCTUBRE


Votación próximo alcalde/alcaldesa

Si este domingo hubiese elecciones a alcalde en tu comuna, y el alcalde o alcaldesa actual pudiera ser reelecto ¿cuál de las siguientes frases representa mejor tu posición? **(PREGUNTA CERRADA)**

■ abr-24 ■ may-24



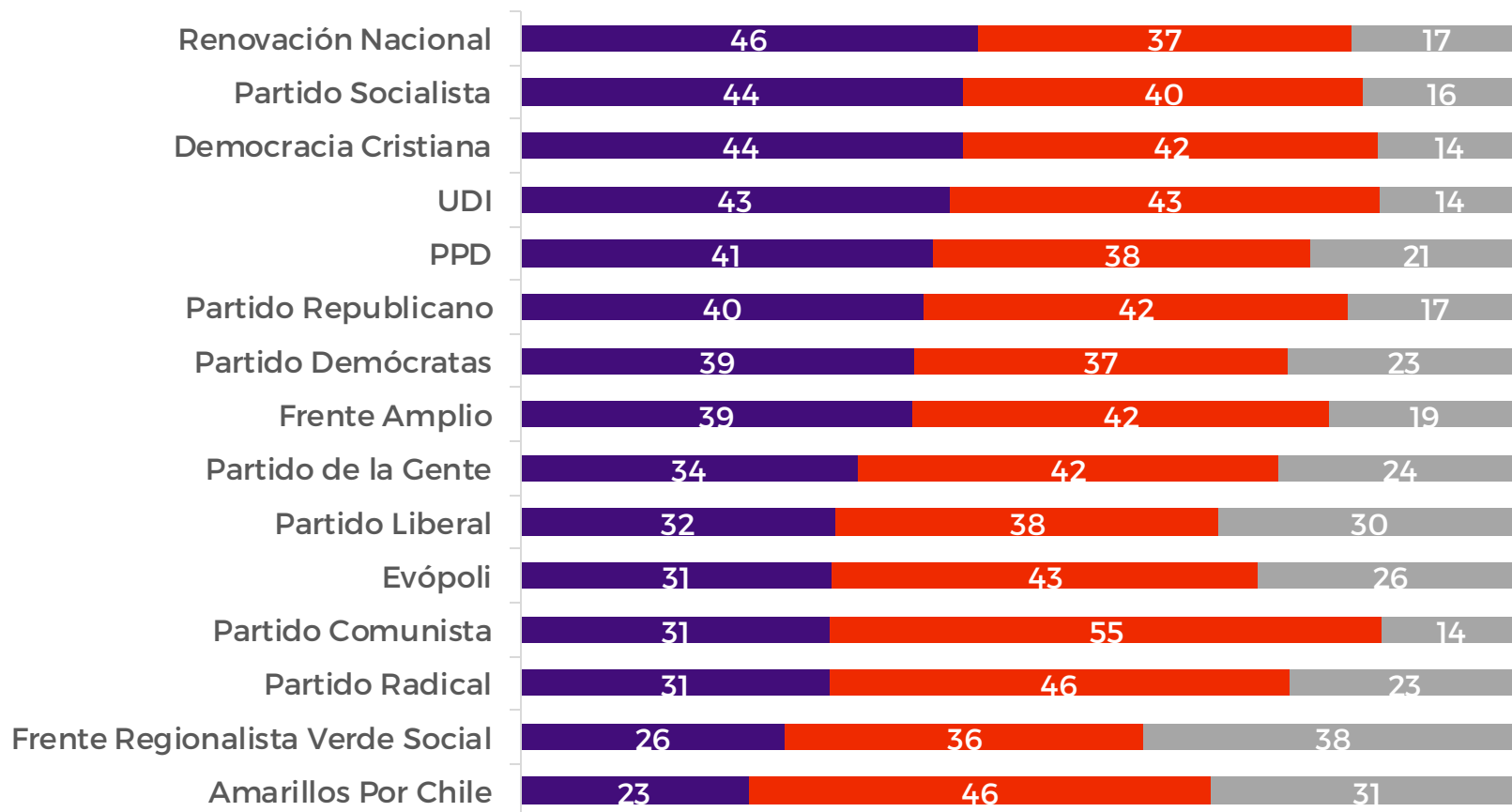
Me inclinaría más a votar por otro candidato o candidata



Me inclinaría más a votar por el alcalde o alcaldesa actual

Votación por partido político

Si hubiese elecciones municipales el próximo domingo, ¿cuál de las siguientes frases representa mejor tu posición respecto de los candidatos de los siguientes PREGUNTA CERRADA



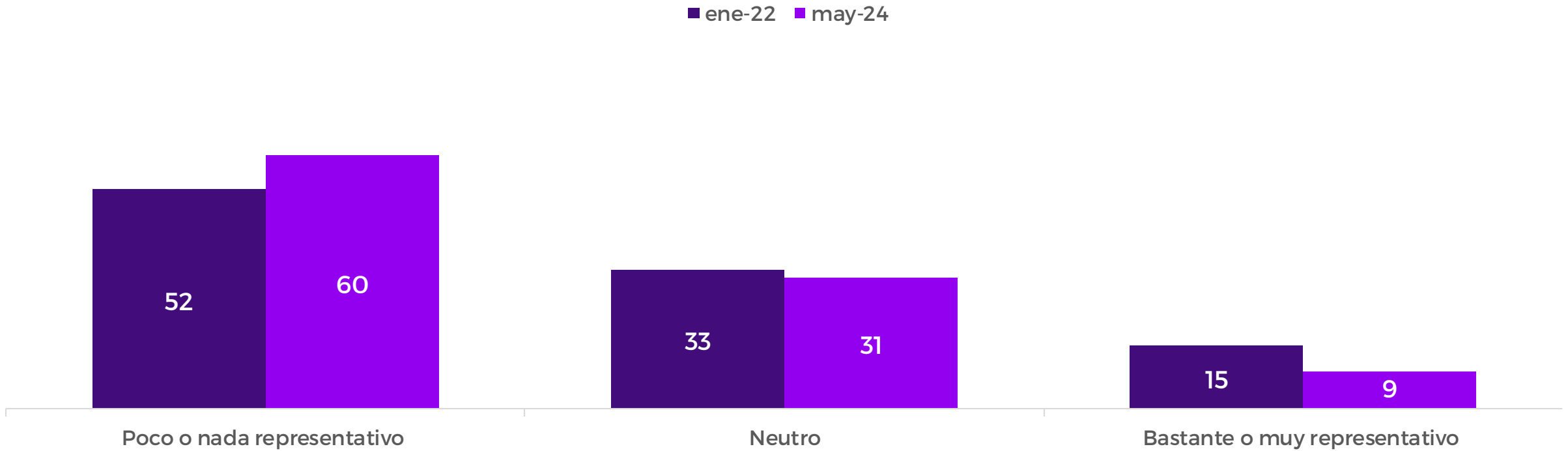
- Podría considerar + creo que sí votaría
- Nunca votaría por candidatos de este partido
- No conozco este partido

CRITERIA
PÁG. 15

REFORMA SISTEMA ELECTORAL

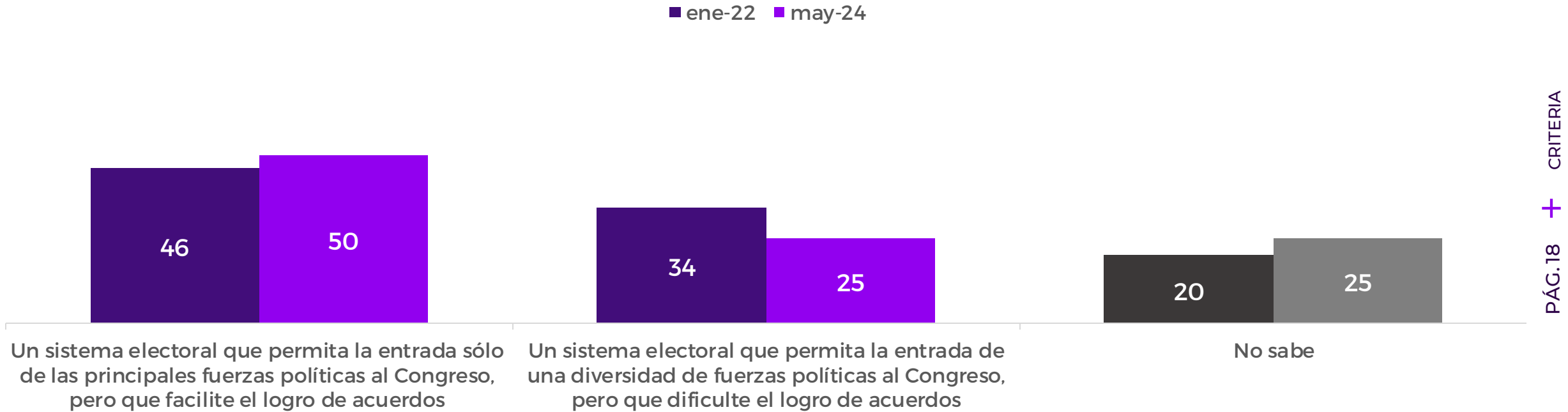
Representatividad del sistema electoral actual

¿Cuán representativo te parece el actual sistema de elección de diputados y senadores?(PREGUNTA CERRADA)



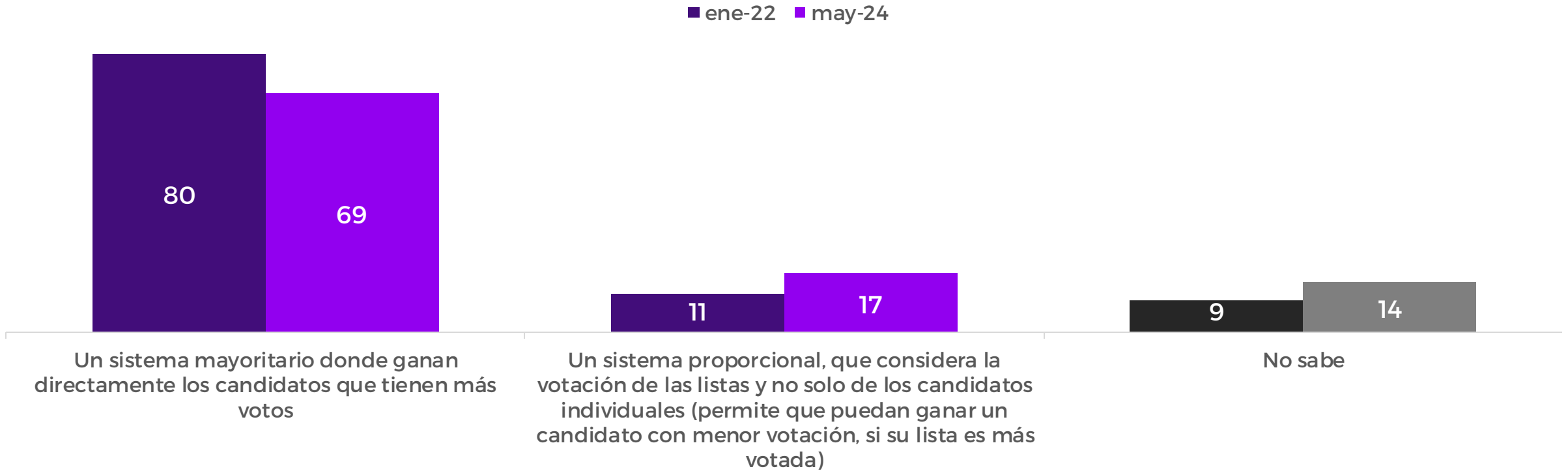
Sistema mayoritario vs sistema proporcional

Si tuvieras que elegir un sistema electoral, preferirías:(PREGUNTA CERRADA)



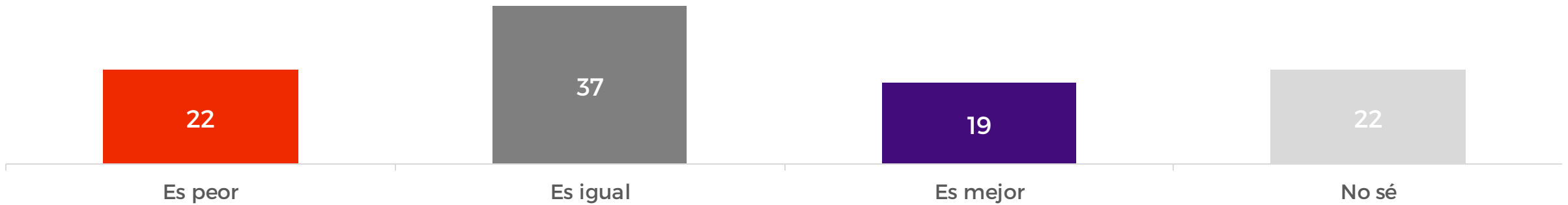
Sistema mayoritario vs sistema proporcional

Si tuvieras que elegir sistema electoral, preferirías: (PREGUNTA CERRADA)



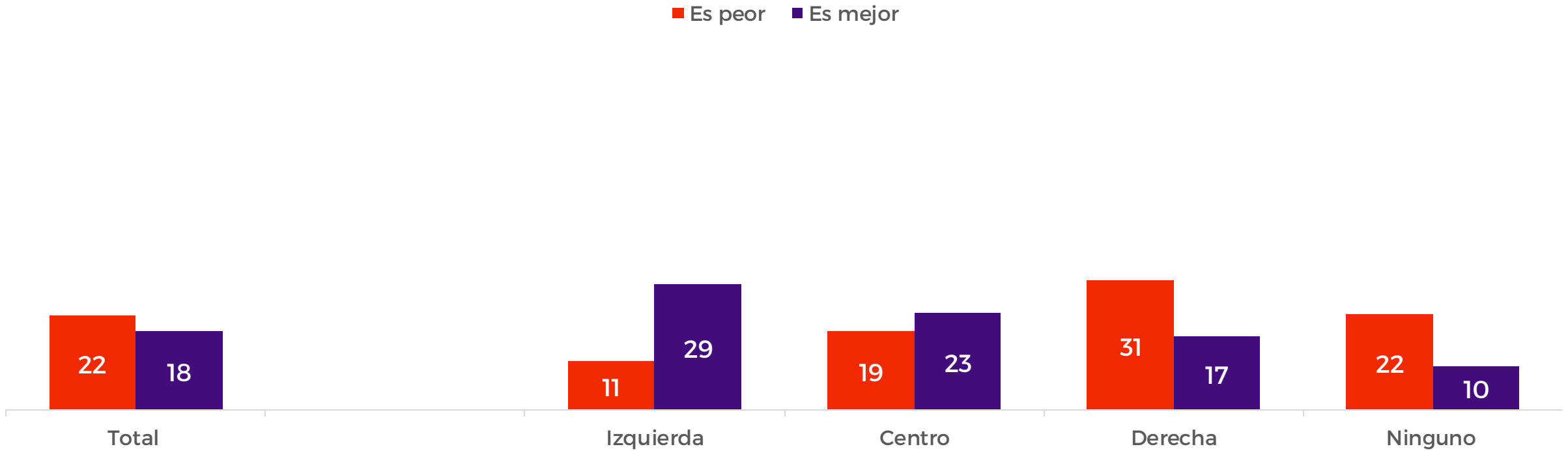
Sistema electoral actual vs sistema binominal

A 9 años de la promulgación de la Reforma al Sistema Electoral que, entre otras cosas, puso fin al Sistema Binominal. A tu juicio, ¿el Sistema Electoral actual es peor, igual o mejor que el Sistema Binominal? **(PREGUNTA CERRADA)**



Sistema electoral actual vs sistema binominal

A 9 años de la promulgación de la Reforma al Sistema Electoral que, entre otras cosas, puso fin al Sistema Binominal. A tu juicio, ¿el Sistema Electoral actual es peor, igual o mejor que el Sistema Binominal? **(PREGUNTA CERRADA)**



+

