



CRITERIA

INVESTIGAR · INTEGRAR · TRANSFORMAR

AGENDA CRITERIA

Enero 2024

Criteria



@CriteriaChile



METODOLOGÍA

Tipo de Estudio:

Cuantitativo, no probabilístico a través de la aplicación de encuestas autoadministradas mediante el uso de un panel certificado de acceso online.

Técnica de Muestreo:

Muestreo aleatorio dentro del panel y estratificado por cuotas. El muestreo es una aproximación al método probabilístico, ya que toma una muestra aleatoria estratificada del panel online cuya distribución comporta ciertas desviaciones a la población.

Los resultados son ponderados por zona, sexo, edad y nivel socioeconómico como forma de representar el universo real del país.

Acerca del Panel Online:

Los paneles de acceso online son comunidades formadas por personas predispuestas a participar en estudios de mercado y opinión. Esta encuesta Critería está hecha sobre un panel cerrado que cumple con las especificaciones y características técnicas necesarias para este estudio

Grupo objetivo:

Mujeres y Hombres de 18 o más años, de los niveles socioeconómicos ABCD, Residentes de todo el país.

Fecha de campo:

Entre el 4 y el 8 de enero de 2024 a través de panel online.

Muestra total:

1000 casos



CRITERIA

INVESTIGAR · INTEGRAR · TRANSFORMAR

SÍNTESIS RESULTADOS MES DE ENERO

EVALUACIÓN PRESIDENCIAL Y DEL GOBIERNO

- La aprobación del presidente Boric bajó un punto, quedando en 32% el primer mes del año. Un 55% (+3) en tanto desaprueba su gestión.
- En cuanto a la aprobación del gobierno, ésta baja un punto para quedar en 30%. La desaprobación en tanto, se mantiene estable respecto del mes anterior

PERCEPCIÓN DE LA ECONOMÍA Y EL PAÍS

- La percepción de la situación económica de país sigue siendo juzgada por una mayoría como mala o regular. Sin embargo, disminuye fuertemente el porcentaje de personas que la considera como mala, llegando a un 44%(-8). Un 50% la evalúa como regular (+6) mientras que sólo un 6% (+2) la evalúa como buena.
- Respecto de la situación económica personal, un 52% estima que es regular, un 38% la considera mala y sólo un 10% afirma que su situación es buena, sin presentar mayores variaciones respecto del mes anterior.
- Cuando se proyecta la situación económica del país a 12 meses, vemos un descenso del pesimismo, con un 17% que cree que empeorará (-6). La perspectiva positiva sube 3 puntos para llegar a 31%, y quienes creen que seguirá igual llegan a un 52% (+3).
- Finalmente, la percepción positiva del rumbo del país mejora en 1 punto para quedar en 16%. La mayoría sigue percibiendo que el país retrocede (50%) (-2).

EXPECTATIVAS PRÓXIMO PRESIDENTE

- En las preferencias presidenciales espontáneas, vemos que dos de los principales liderazgos de la oposición (Evelyn Matthei y José Antonio Kast) siguen liderando la consideración ciudadana.
- Sin embargo, mientras Matthei mantiene su 24% de menciones espontáneas previas al plebiscito del 17D, Kast presenta un descenso por tercer mes consecutivo para llegar a un 17% de las menciones.
- En el tercer lugar, Michelle Bachelet crece 5 puntos porcentuales con respecto a la medición anterior para llegar a un 10% de las menciones. Bachelet es la que más crece en menciones espontáneas post 17D.
- Camila Vallejo baja al cuarto lugar, con un 6% de consideración.

PREOCUPACIONES DE LA CIUDADANÍA

- Al consultar por las tres principales preocupaciones de la población, la delincuencia y el narcotráfico (48%) siguen en el primer lugar. El control migratorio presenta un alza de 8 puntos para llegar a un 33% de personas que la considera dentro de sus tres principales preocupaciones. Le siguen la Salud (26%) y la Inflación (24%) que disminuyen 3 y 6 puntos respectivamente.

IMAGEN COALICIONES POLITICAS

- Tras el plebiscito, los partidos o coaliciones políticas siguen perdiendo legitimidad en la ciudadanía.
- El partido Republicano presenta la mayor disminución en la valoración ciudadana, perdiendo 9 puntos entre julio de 2023 y enero de 2024 para quedarse con un 18% de imagen positiva. Aún así, es el conglomerado como mejor imagen.
- Le siguen ChileVamos con un 14% de consideración positiva (-1), el partido Comunista con un 9% (-3) al igual que Socialismo Democrático (-1). Finalmente, el Frente Amplio pierde 3 puntos para quedarse en un 8% de imagen positiva.

POST PLEBISCITO DEL 17 DE DICIEMBRE

- Al consultar a las personas cuáles fueron las razones para votar por una u otra opción, observamos que quienes se inclinaron por el “A favor” lo hicieron mayoritariamente porque les gustaba la propuesta de nueva constitución (46%) o porque querían que se cerrara el proceso (41%). Sólo un 22% de votantes “A favor”, manifiesta que votó para mostrar su descontento con el gobierno.
- Por otra parte, quienes votaron por el “En contra” plantean que lo hicieron principalmente porque no les gustaba la propuesta de nueva constitución (67%) o por la percepción de que fue hecha a medida de la clase política (41%). Además, un 28% plantea que votó “En contra” porque la propuesta no resolvía los temas urgentes.
- Las emociones predominantes frente al triunfo del “En contra” son el aburrimiento y cansancio (38%) y el desinterés e indiferencia (37%).

POST PLEBISCITO DEL 17 DE DICIEMBRE

- Al consultar a las personas si consideran que, pese a que haya ganado la opción “En contra en el plebiscito del 17 de diciembre, creen que es necesaria una nueva constitución, observamos que sigue habiendo un porcentaje mayoritario (59%) en la ciudadanía que cree que sí sigue siendo necesaria.
- Por último, hay una mayor proporción de personas que piensa que la Constitución vigente es la constitución de 1980 de Pinochet (42%) vs. un 27% que señala que es la de 2005 de Lagos. Un 31% plantea no tenerlo claro.



CRITERIA
INVESTIGAR · INTEGRAR · TRANSFORMAR

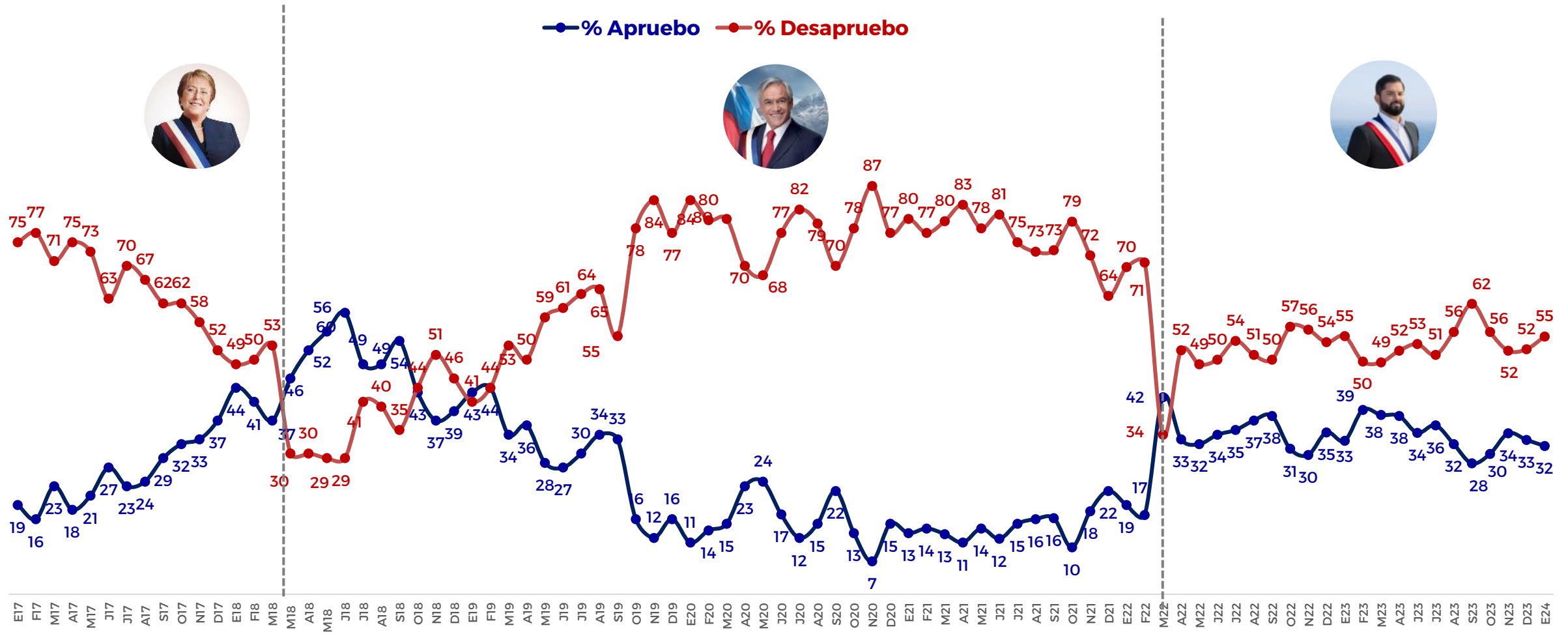
AGENDA CIUDADANA Y POLÍTICA



APROBACIÓN PRESIDENTE

Independientemente de tu posición política, ¿apruebas o desapruebas la forma como Gabriel Boric está conduciendo su gobierno? (PREGUNTA CERRADA)

AGENDA CRITERIA

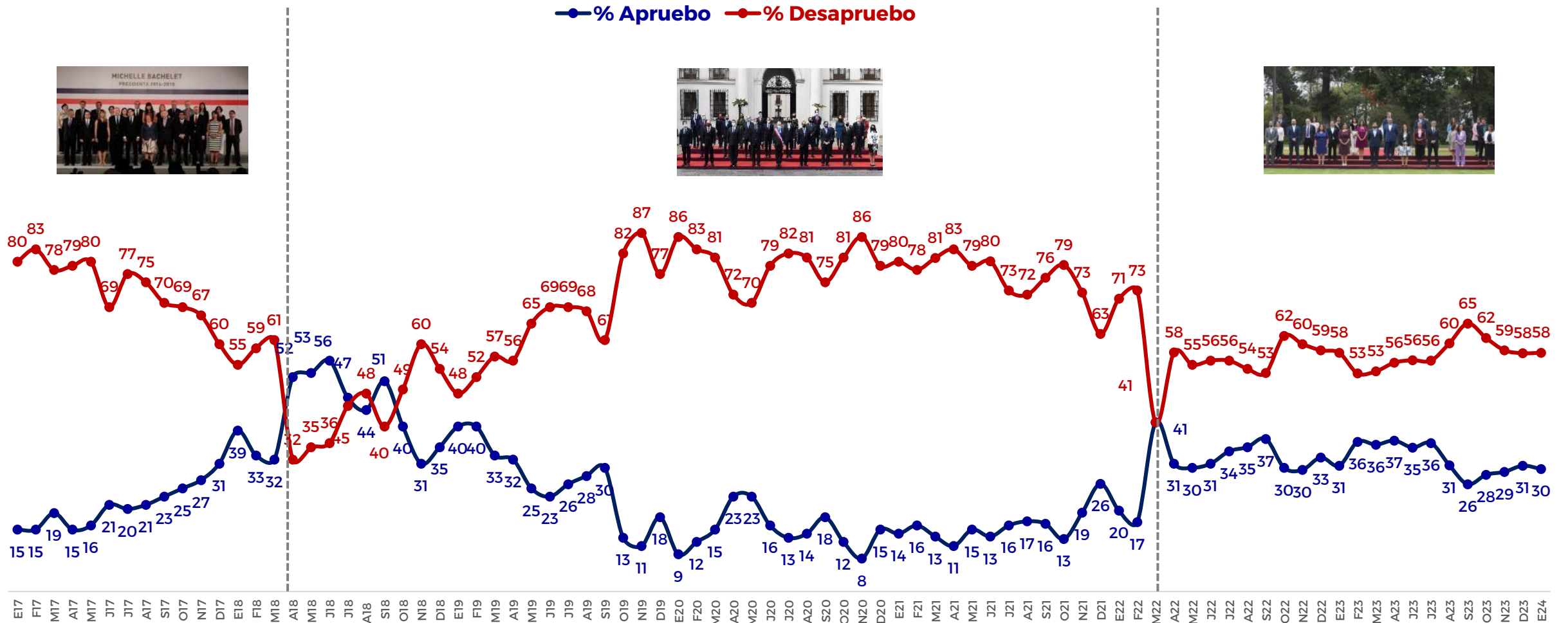


* No se muestra % de "no sé"

APROBACIÓN GOBIERNO

Independientemente de tu posición política, ¿apruebas o desapruebas la forma como el gobierno está desarrollando su labor?
(PREGUNTA CERRADA)

AGENDA CRITERIA





CRITERIA

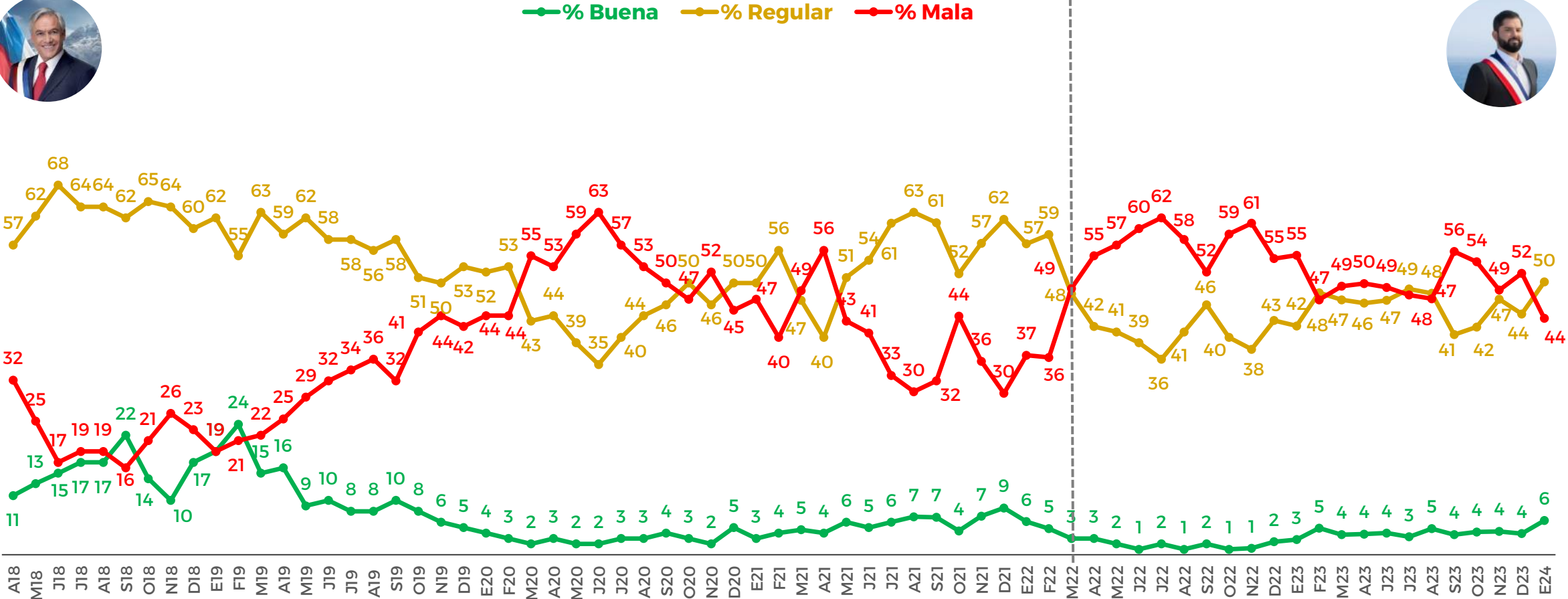
INVESTIGAR · INTEGRAR · TRANSFORMAR

AGENDA CIUDADANA Y ECONOMÍA



SITUACIÓN ECONÓMICA PAÍS

Respecto de la situación económica actual del país, dirías que ésta es... (PREGUNTA CERRADA, RESPUESTA ÚNICA)

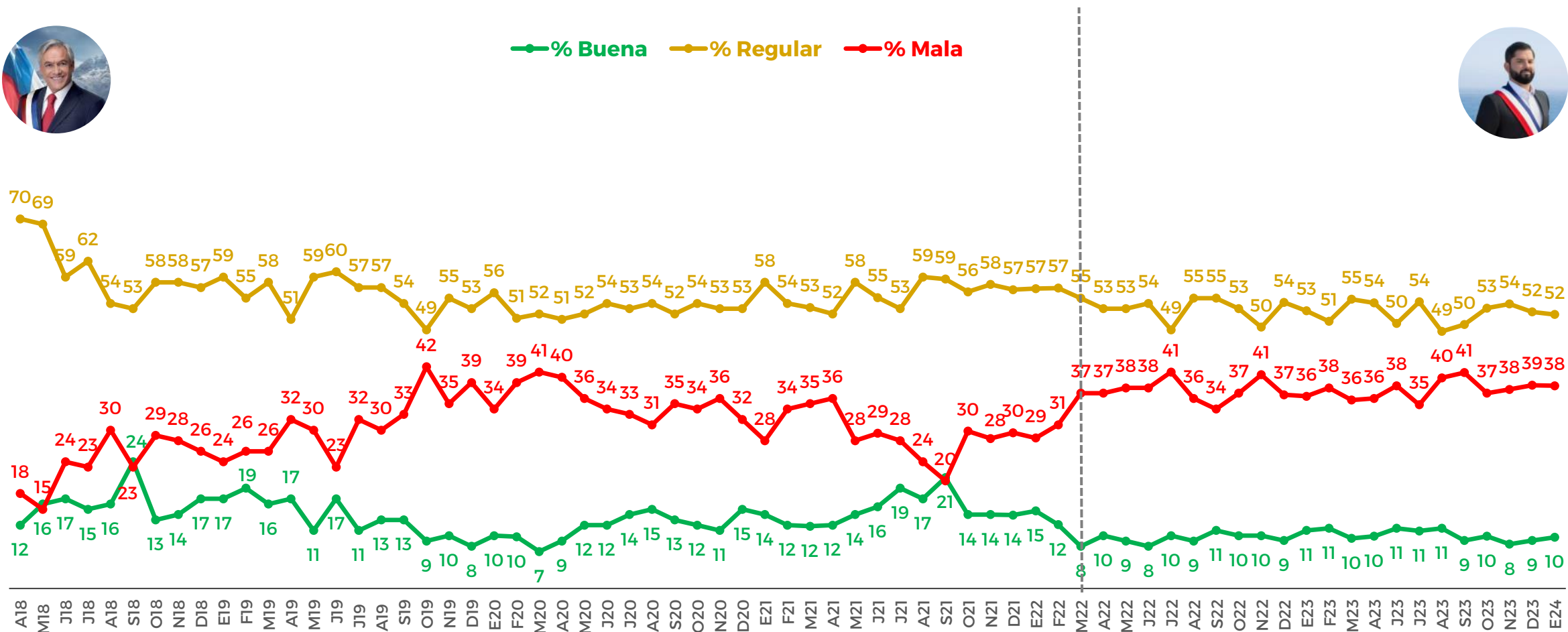


SITUACIÓN ECONÓMICA PERSONAL

Respecto a tu situación económica personal, dirías que ésta es... (PREGUNTA CERRADA, RESPUESTA ÚNICA)



— % Buena — % Regular — % Mala

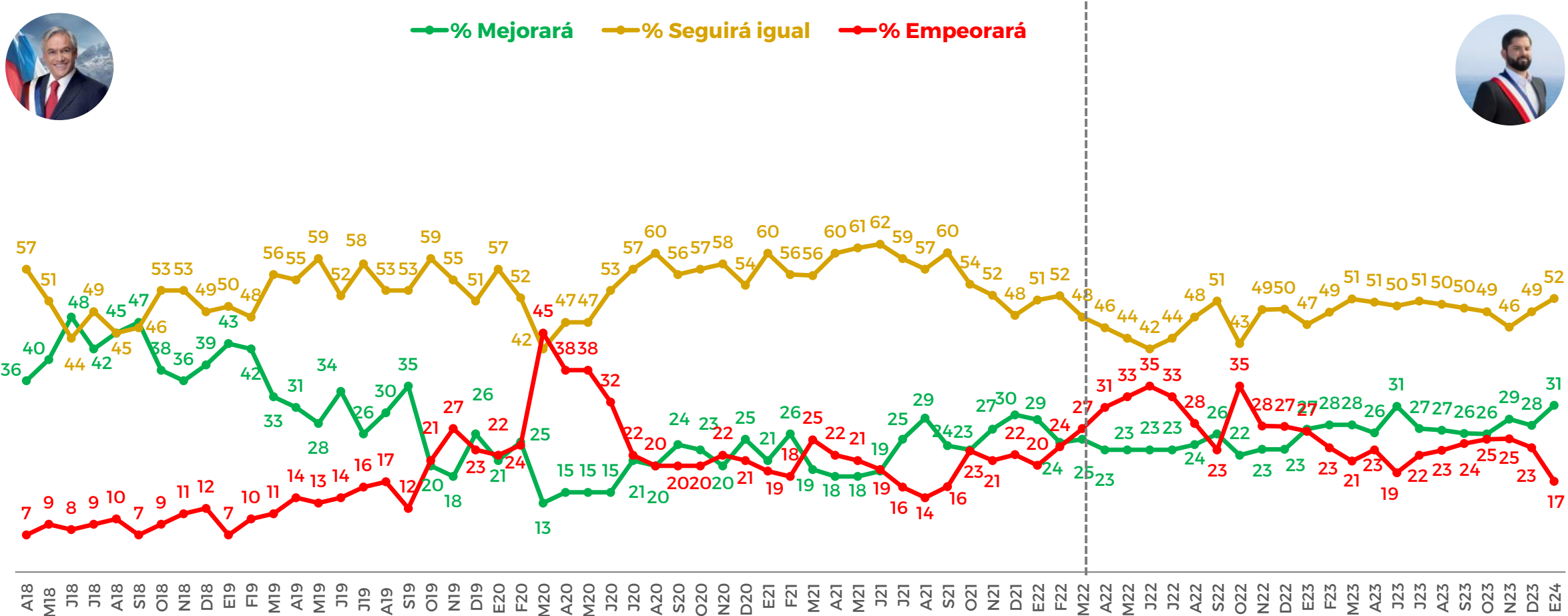


PROYECCIÓN ECONÓMICA A 12 MESES

En los próximos 12 meses piensas que tu situación económica personal... (PREGUNTA CERRADA, RESPUESTA ÚNICA)



● % Mejorará
 ● % Seguirá igual
 ● % Empeorará

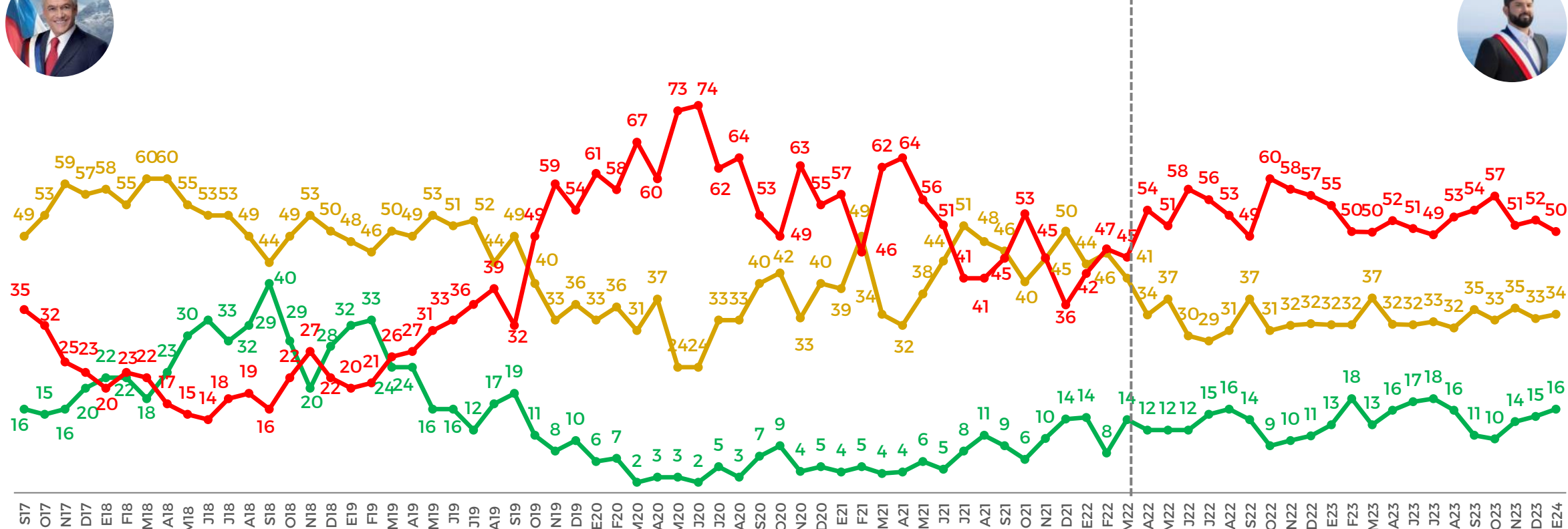


PERCEPCIÓN DE RUMBO PAÍS

Consideras que en general el país... (PREGUNTA CERRADA, RESPUESTA ÚNICA)



—●— % Avanza
 —●— % Se mantiene igual
 —●— % Retrocede



A nighttime panoramic view of Santiago, Chile, featuring the illuminated city skyline, the prominent Torre Costanera, and the illuminated hill of San Cristóbal in the background. A dark, semi-transparent banner is overlaid across the middle of the image, containing the text 'PREFERENCIAS ESPONTÁNEAS' in white, bold, uppercase letters.

PREFERENCIAS ESPONTÁNEAS

PRÓXIMO PRESIDENTE(A)

Pensando en el futuro, ¿quién te gustaría que fuera el próximo presidente o presidenta de Chile después de Gabriel Boric? (ÚNICA MENCION EN PREGUNTA ABIERTA)



| | | | | | | | | |
|---------|-----|-----|-----|----|----|----|----|----|
| ene-24 | 24% | 17% | 10% | 6% | 4% | 3% | 2% | 2% |
| dic-23 | 24% | 19% | 5% | 7% | 3% | 1% | 1% | 1% |
| nov-23 | 18% | 21% | 7% | 7% | 5% | 2% | 3% | 1% |
| oct-23 | 24% | 18% | 6% | 6% | 5% | 1% | 2% | 2% |
| sept-23 | 23% | 19% | 7% | 7% | 6% | 1% | 1% | 2% |
| ago-23 | 18% | 19% | 4% | 7% | 5% | 3% | 2% | 1% |
| jul-23 | 20% | 16% | 5% | 7% | 3% | 3% | 1% | 3% |
| jun-23 | 15% | 21% | 6% | 7% | 3% | 2% | 1% | 4% |

A panoramic view of Santiago, Chile, at dusk. The city lights are visible against the darkening sky. In the foreground, a dark, semi-transparent banner with a faint grid pattern is overlaid. The text 'URGENCIAS CIUDADANAS' is written in white, bold, uppercase letters across the center of the banner. The background shows a mix of modern high-rise buildings and older, lower-rise structures. A prominent hill with a radio tower is visible on the left, and mountains are in the distance.

URGENCIAS CIUDADANAS

PRINCIPALES PREOCUPACIONES

De los siguientes temas, ¿cuáles te parecen más importantes o prioritarios? Puedes elegir hasta 3. (PREGUNTA CERRADA)

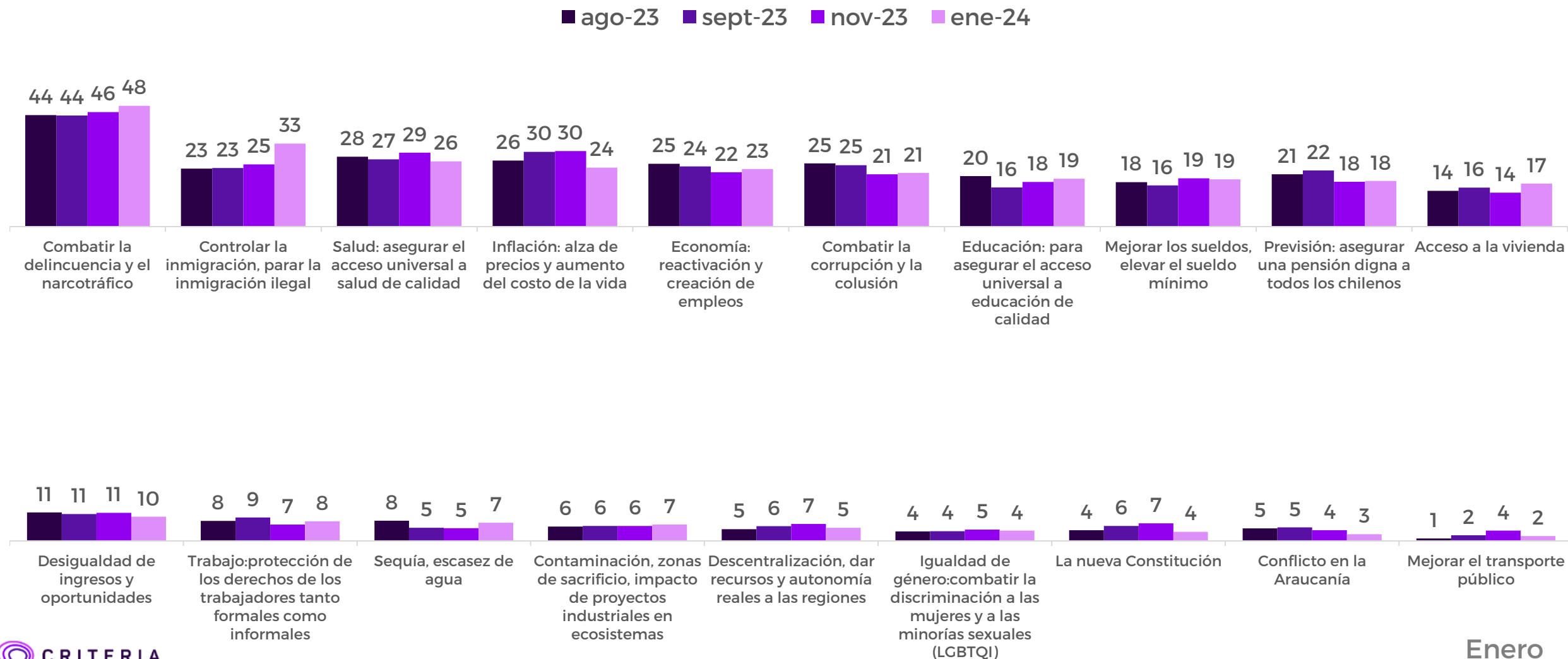
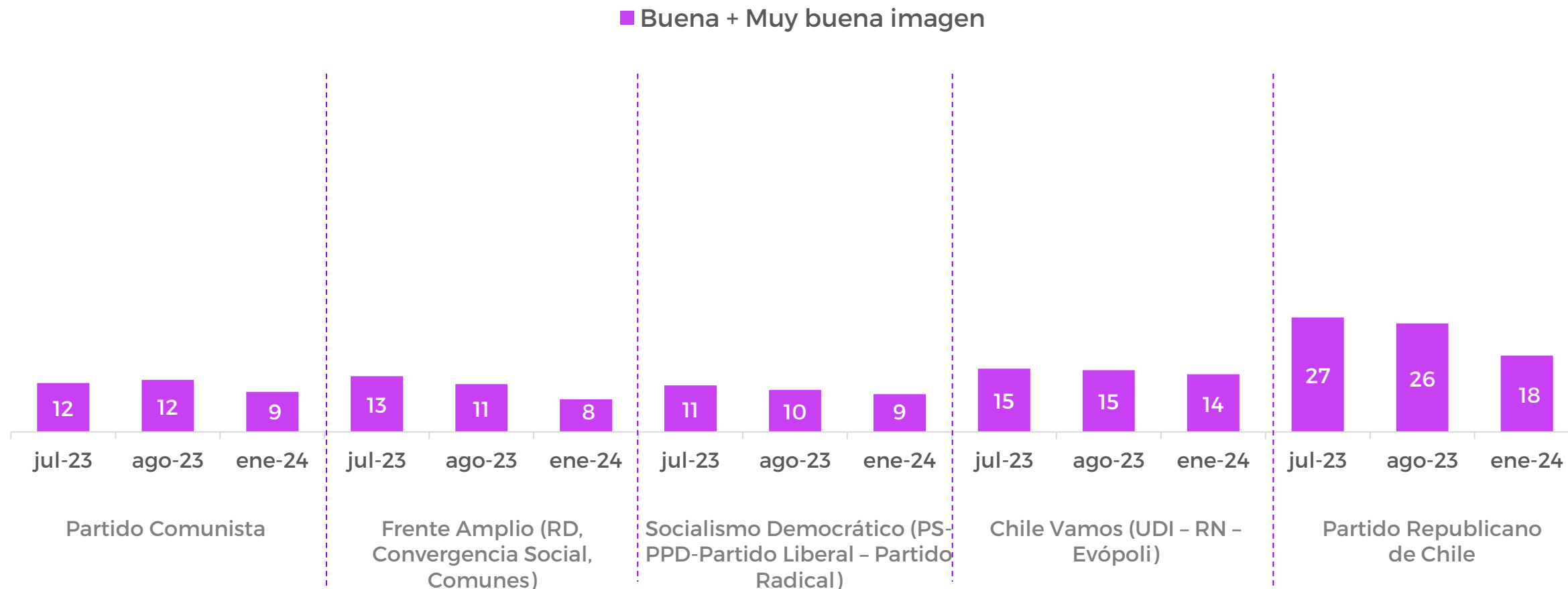




IMAGEN COALICIONES

IMAGEN COALICIONES

Considerando la escala que te presentamos a continuación, indícanos por favor, ¿qué imagen tienes de los siguientes partidos o coaliciones políticas? **(PREGUNTA CERRADA, RESPUESTA ÚNICA)**



A nighttime panoramic view of Santiago, Chile, featuring the city lights, the illuminated hill of San Cristóbal, and the skyline with the Torre Costanera. A dark horizontal banner is superimposed across the middle of the image.

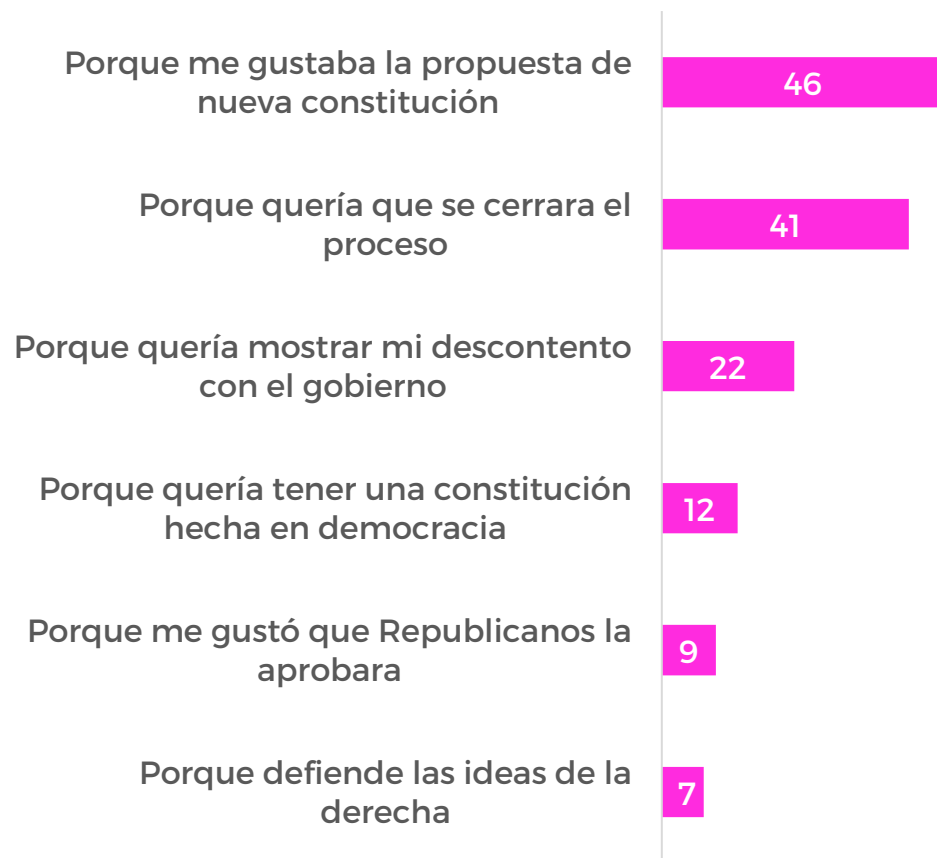
PLEBISCITO 17 DE DICIEMBRE

RAZONES DE VOTO

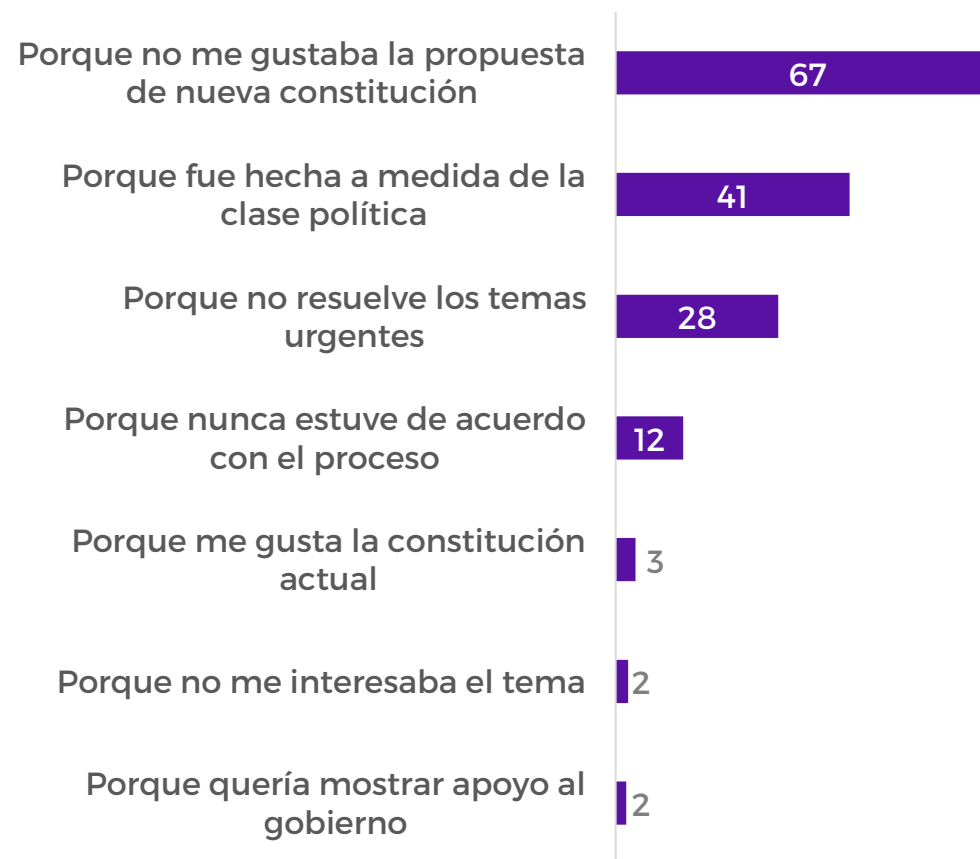
¿Por qué votaste A FAVOR en el plebiscito del 17 de diciembre? | ¿Por qué votaste EN CONTRA en el plebiscito del 17 de diciembre?

(PREGUNTA CERRADA, RESPUESTA MÚLTIPLE)

A favor

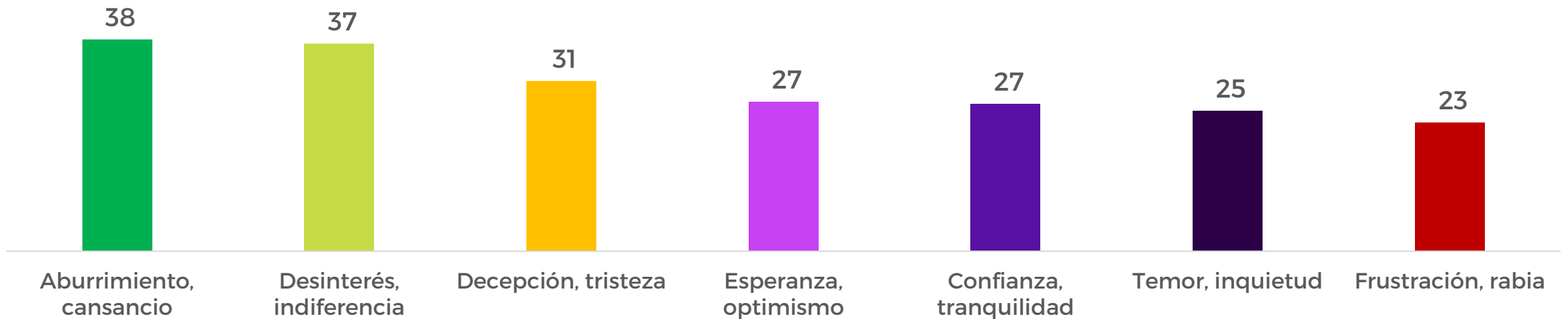


En contra



EMOCIONES FRENTE AL TRIUNFO DEL EN CONTRA

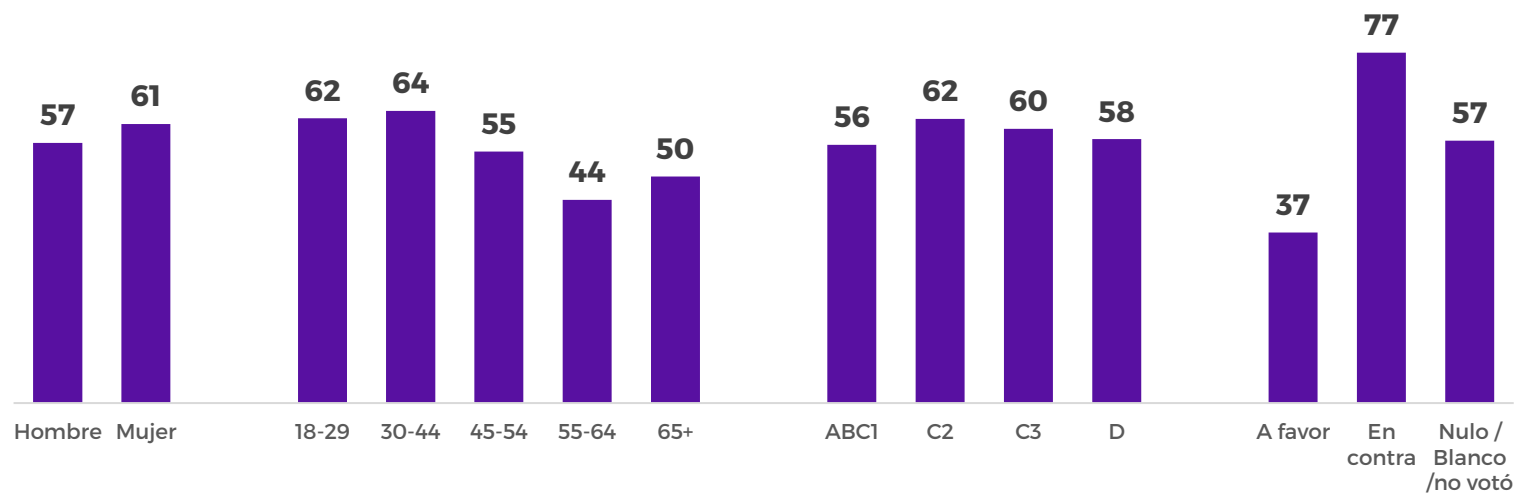
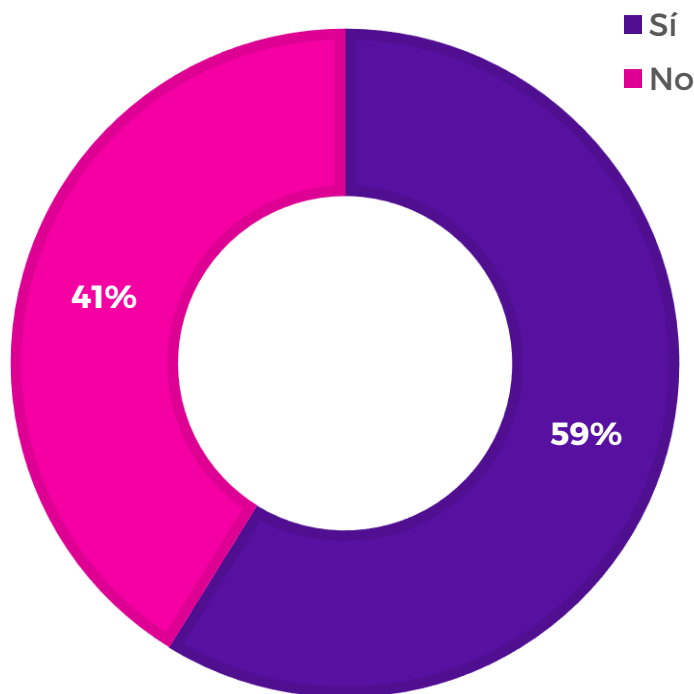
¿Qué emociones te produce que ante el plebiscito del 17 de diciembre haya ganado el EN CONTRA? Puedes marcar hasta 3 (PREGUNTA CERRADA, RESPUESTA MÚLTIPLE)



EMOCIONES FRENTE AL TRIUNFO DEL EN CONTRA

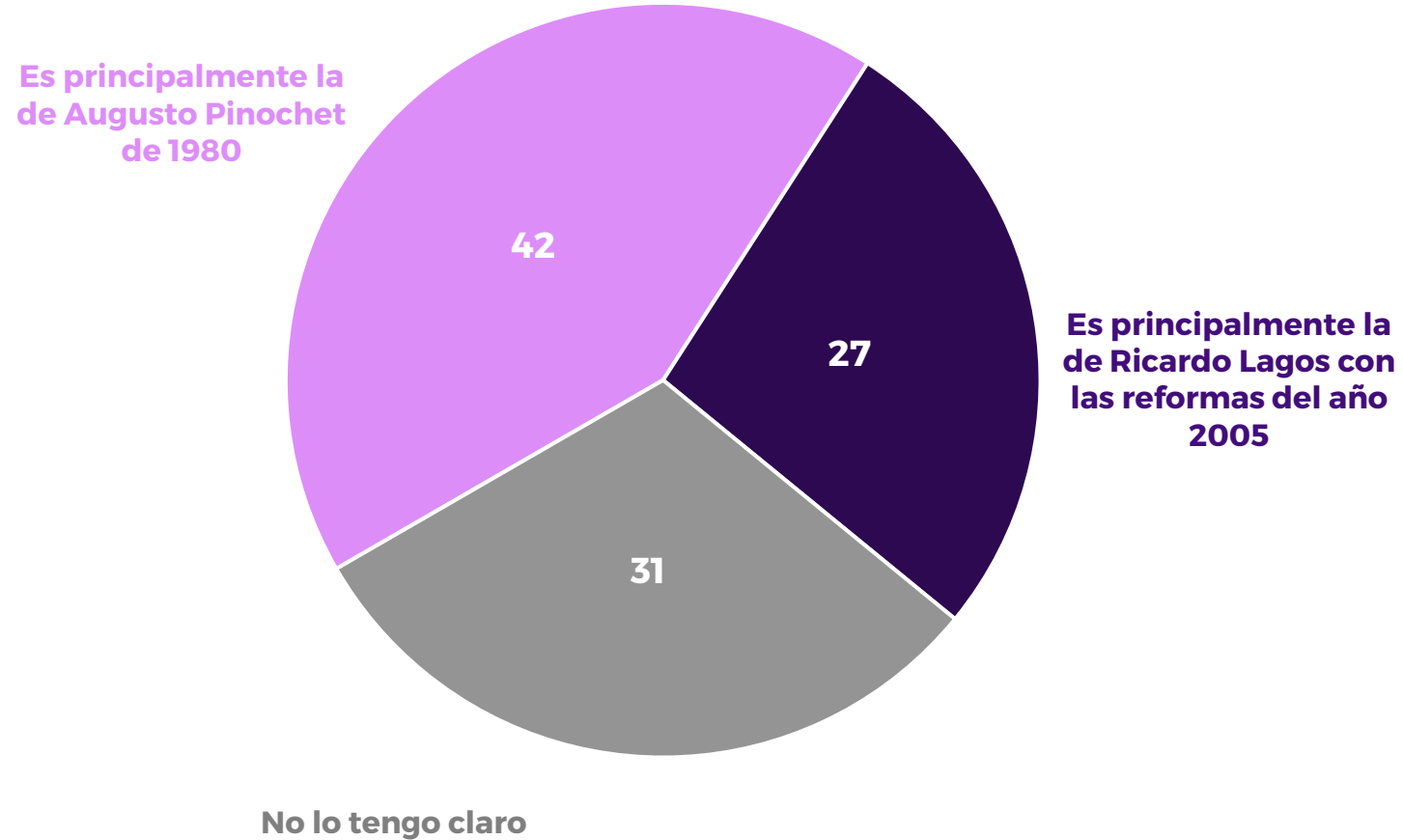
Más allá de que haya ganado el “En contra” en la elección del 17 de diciembre, ¿Crees que es necesaria una nueva constitución?
(PREGUNTA CERRADA, RESPUESTA ÚNICA)

% entre quienes respondieron “Sí”



CONSTITUCION 1980-2005

Hay algunas personas que dicen que la actual constitución es la de Pinochet redactada en 1980 y hay otras personas que dicen que la actual constitución es la de Ricardo Lagos por las reformas del año 2005. ¿Cuál de las siguientes alternativas representa mejor lo que tú piensas respecto a la actual constitución? (PREGUNTA CERRADA)





CRITERIA

INVESTIGAR · INTEGRAR · TRANSFORMAR

AGENDA CRITERIA

Enero 2024

Criteria



@CriteriaChile

