



CRITERIA

INVESTIGAR · INTEGRAR · TRANSFORMAR

AGENDA CRITERIA

AGOSTO 2024

+

Tipo de Estudio	Cuantitativo, no probabilístico a través de la aplicación de encuestas autoadministradas mediante el uso de un panel certificado de acceso online.
Técnica de muestreo	Muestreo aleatorio dentro del panel y estratificado por cuotas. El muestreo es una aproximación al método probabilístico, ya que toma una muestra aleatoria estratificada del panel online cuya distribución comporta ciertas desviaciones a la población. Los resultados son ponderados por zona, sexo, edad y nivel socioeconómico como forma de representar el universo real del país.
Acerca del Panel Online	Son comunidades formadas por personas predispuestas a participar en estudios de mercado y opinión. Esta encuesta Criteria fue aplicada sobre un panel cerrado y certificado que cumple con las especificaciones y características técnicas necesarias para este estudio.
Grupo Objetivo	Mujeres y Hombres de 18 o más años. De los niveles socioeconómicos ABCD, residentes de todo el país.
Fecha de Campo	Entre el 1 de agosto y el 5 de agosto de 2024 a través de panel online.
Muestra total	1000 casos.

SÍNTESIS RESULTADOS MES DE AGOSTO



EVALUACIÓN PRESIDENCIAL Y GOBIERNO

Aprobación presidencial:

La aprobación del Presidente Boric en agosto no presenta cambios y se mantiene en 35%. La desaprobación, por su parte, baja 3 puntos y llega a 50%..

Aprobación gobierno:

La aprobación del gobierno en tanto sube 2 puntos respecto del mes anterior y llega al 32%.

La desaprobación, por su parte, baja 4 puntos porcentuales, y llega a 55%.

EVALUACIÓN OPOSICIÓN

La aprobación al desempeño de la Oposición continúa estable; sube un punto porcentual, llegando a 16%. Mientras que, un 63% de los encuestados la desaprueba, lo que significa 1 punto menos respecto de la medición de julio.

PRÓXIMO PRESIDENTE/A

Respecto de la pregunta espontánea sobre quién le gustaría a los encuestados que fuera el próximo presidente o presidenta del país, Evelyn Matthei sigue a la cabeza con el 29% de las menciones espontáneas de los encuestados.

La sigue en segundo lugar la expresidenta Michelle Bachelet y tercero José Antonio Kast, ambos con 13% de las menciones, lo que significa un aumento de 4 y 5 puntos respectivamente, respecto de julio.

Bastante más atrás aparece la vocera de gobierno Camila Vallejo con 4% de las menciones.

Le siguen Johannes Kaiser con 3% de las menciones, Franco Parisi con 2% (ambos sin variaciones respecto de julio) y Carolina Tohá con 2% (4 puntos menos que en la medición anterior).



URGENCIAS CIUDADANAS

Respecto de la pregunta sobre cuáles son los temas más importantes o prioritarios para las personas, los encuestados siguen mencionando mayoritariamente al combate de la delincuencia y el narcotráfico como la principal preocupación (53%).

En segundo lugar, y en una línea similar, se mantiene el control de la inmigración ilegal con 37%, lo que implica un alza de 3 puntos respecto de la medición de junio.

En tercer lugar, se mantiene la salud, problemática que vuelve a crecer tres puntos porcentuales y alcanza un 29% de las elecciones de los encuestados.

En cuarto y quinto lugar aparecen temáticas de índole económica como la inflación (26%) y la reactivación económica (25%), ambos temas bastante estables respecto de las mediciones anteriores.

IMAGEN PRESIDENCIALES

Por segundo mes consecutivo, evaluamos la imagen de algunos presidenciables que han sido mencionados espontáneamente en las ediciones pasadas de la Agenda Critería.

Al respecto, Evelyn Matthei sigue siendo la mejor evaluada con 50% de imagen positiva (“Buena” + “Muy buena”), lo que significa un alza de 5 puntos porcentuales respecto del mes pasado. Mismos 5 puntos que desciende su imagen negativa, la que llega al 23%.

En segundo lugar, continua Michelle Bachelet quien mantiene un 41% de imagen positiva, no obstante que sube 3 puntos en imagen negativa, llegando a un 34%.

En tercer, está José Antonio Kast quien mantiene su imagen positiva (30%) y reduce en 4 puntos su imagen negativa, llegando a 47%.

Y en cuarto lugar, aparece el actual alcalde de La Florida, Rodolfo Carter, con un 26% de imagen positiva y un 34% de imagen negativa.

ESCENARIOS PRESIDENCIALES

Si la elección fuera este domingo

En un primer set competitivo, donde incluimos a Evelyn Matthei, José Antonio Kast, Camila Vallejo, Michele Bachelet, Franco Parisi y ME-O; vemos que Evelyn Matthei obtiene el primer lugar con un 31% de las preferencias. Seguida por Michelle Bachelet con un 18% y tercero José Antonio Kast con 17%.

En un segundo set competitivo, donde incluimos a Evelyn Matthei, José Antonio Kast, Camila Vallejo, Carolina Tohá, Franco Parisi y ME-O; vemos que Evelyn Matthei nuevamente obtiene el primer lugar con un 31%. Seguida por José Antonio Kast con un 19% y Camila Vallejo con un 11%.

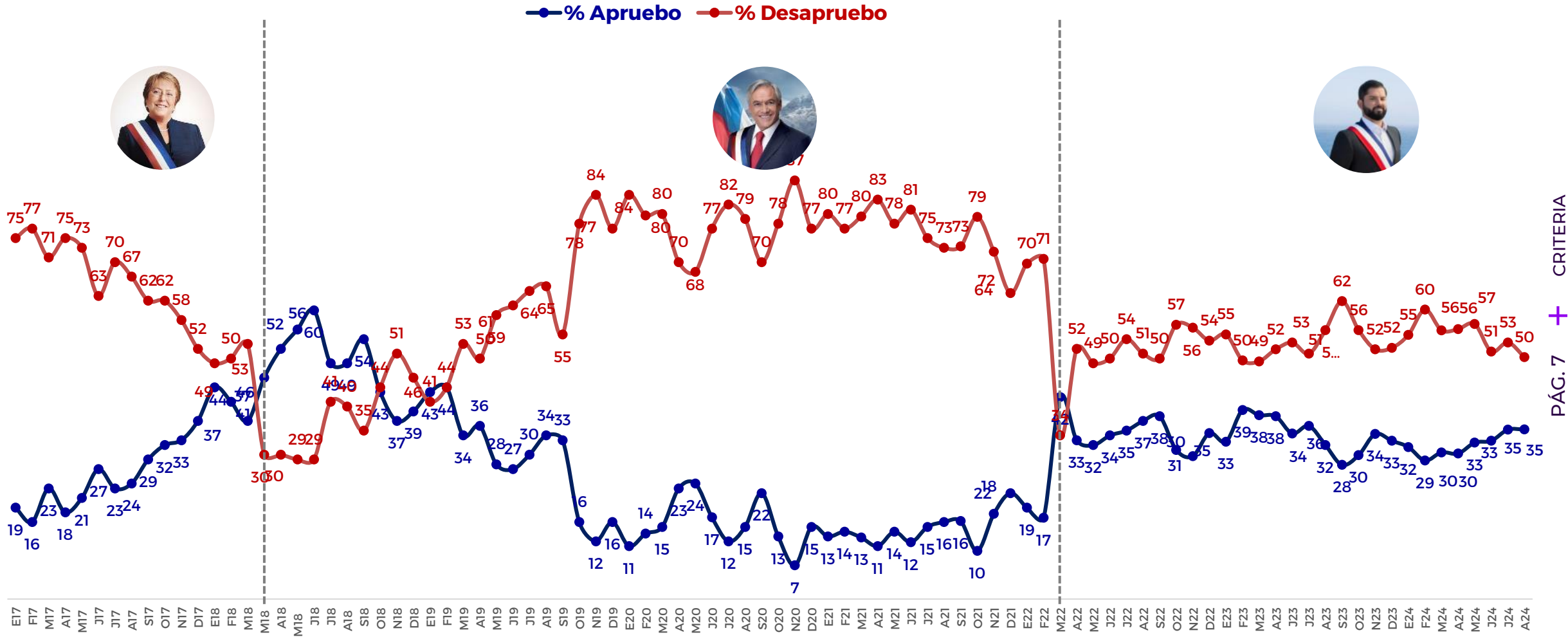
Escenarios de segunda vuelta

Dibujamos cuatro escenarios posibles de segunda vuelta. Los dos primeros enfrentando a Evelyn Matthei contra Michelle Bachelet y Carolina Tohá. Y los últimos dos, enfrentando a JAK frente a Bachelet y Tohá. En el caso de Matthei, sale victoriosa en ambos escenarios. Obtiene 51% vs 18% de Tohá. Mientras que obtiene 45% vs 33% de Bachelet. En el caso de Kast, sale victorioso contra Tohá (35% vs 27%), no obstante, pierde frente a Bachelet (34% vs 40%).

AGENDA CIUDADANA Y POLÍTICA

Aprobación presidente

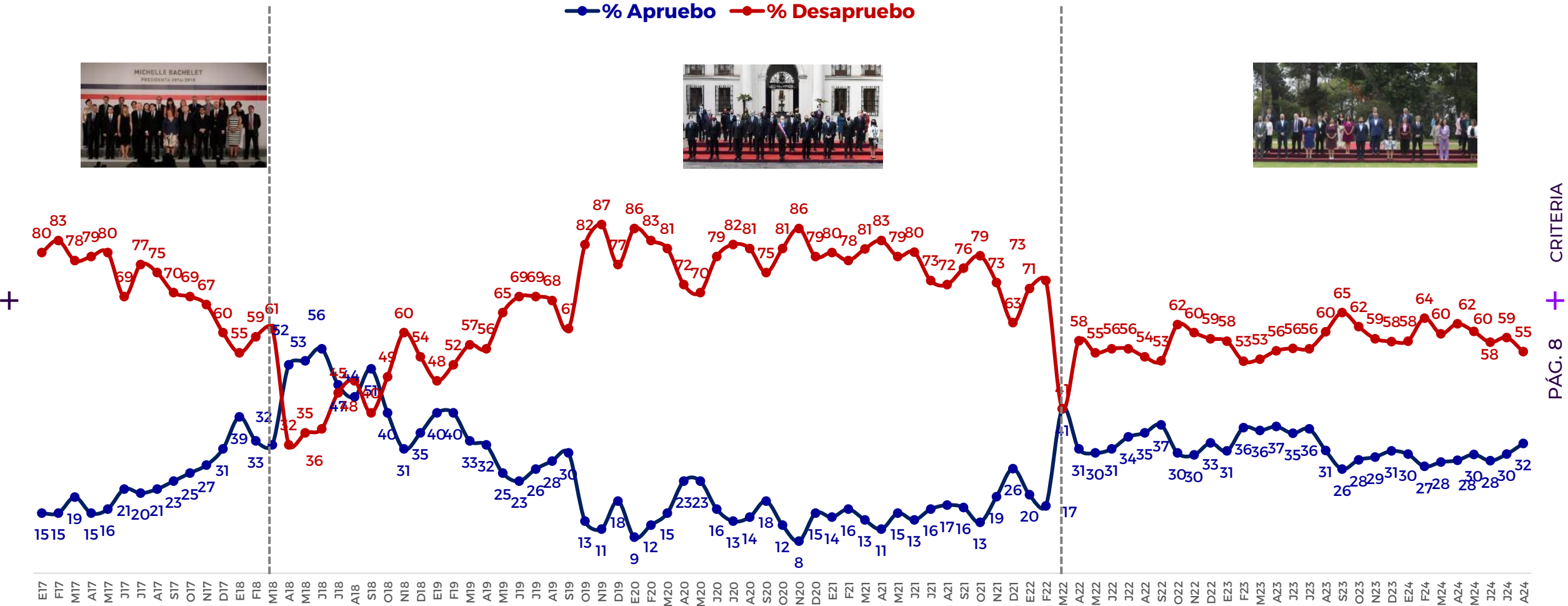
Independientemente de tu posición política, ¿apruebas o desapruebas la forma como Gabriel Boric está conduciendo su gobierno?
(PREGUNTA CERRADA)



* No se muestra % de "no sé"

Aprobación gobierno

Independientemente de tu posición política, ¿apruebas o desapruebas la forma como el gobierno está desarrollando su labor?
(PREGUNTA CERRADA)



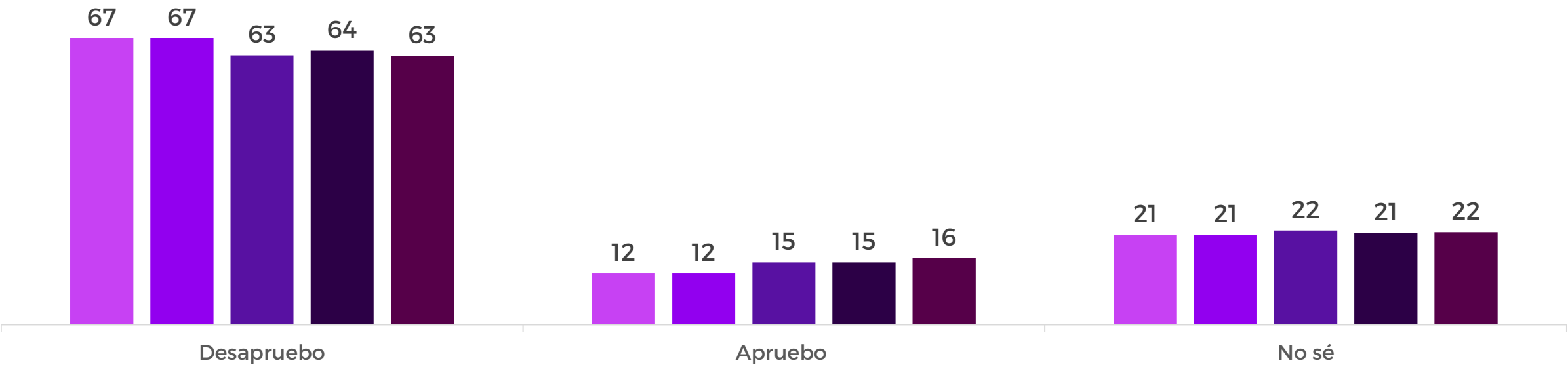
* No se muestra % de "no sé"

EVALUACIÓN OPOSICIÓN

Evaluación de la Oposición

Independientemente de tu posición política, ¿apruebas o desapruebas la forma como los **Partidos de oposición** al Gobierno están realizando su labor? . (PREGUNTA CERRADA)

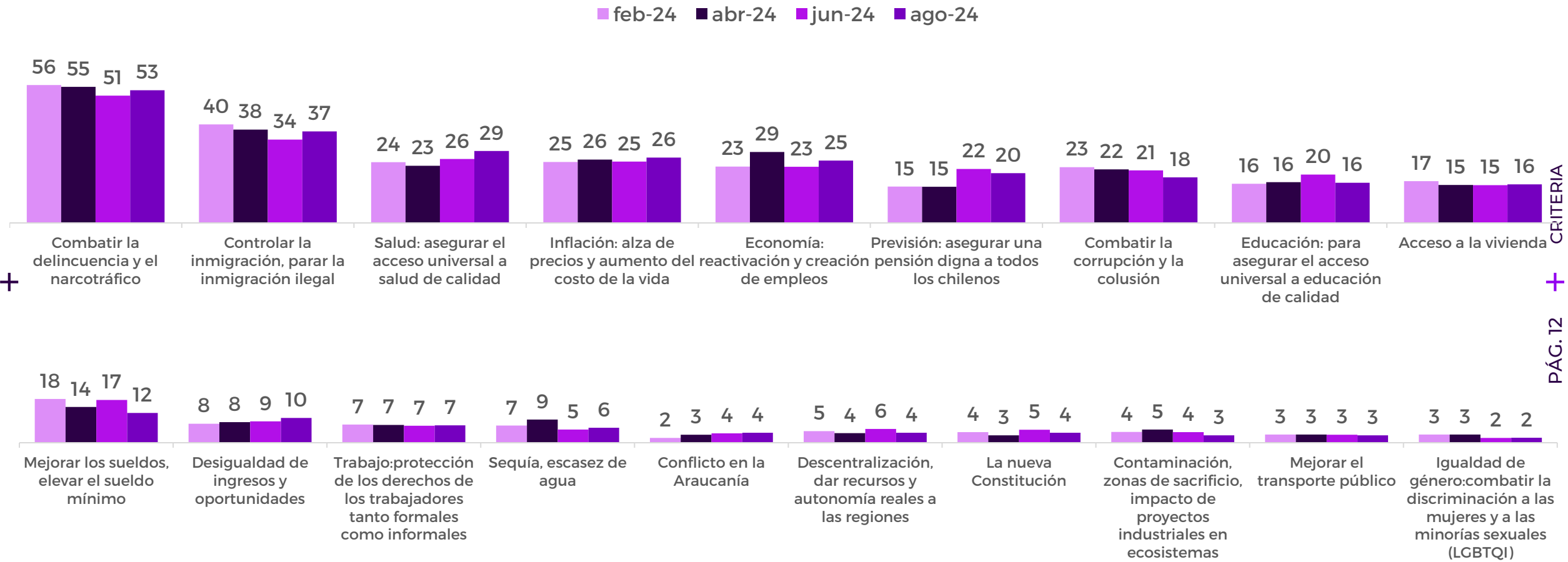
■ abr-24 ■ may-24 ■ jun-24 ■ jul-24 ■ ago-24



URGENCIAS CIUDADANAS

Principales preocupaciones ciudadanas

De los siguientes temas, ¿cuáles te parecen más importantes o prioritarios? Puedes elegir hasta 3. (PREGUNTA CERRADA)



PREFERENCIAS PRESIDENCIALES ESPONTÁNEAS

Próximo presidente (a)

Pensando en el futuro, ¿quién te gustaría que fuera el próximo presidente o presidenta de Chile después de Gabriel Boric? (ÚNICA MENCIÓN EN PREGUNTA ABIERTA)



ago-24	29%	13%	13%	4%	3%	2%	2%
jul-24	28%	9%	8%	5%	3%	2%	6%
jun-24	25%	10%	13%	4%	1%	3%	3%
may-24	30%	10%	12%	6%	2%	3%	4%
abr-24	27%	7%	15%	6%	2%	3%	2%
mar-24	31%	7%	17%	5%	1%	1%	2%
feb-24	24%	6%	17%	7%		3%	2%
ene-24	24%	10%	17%	6%		3%	1%

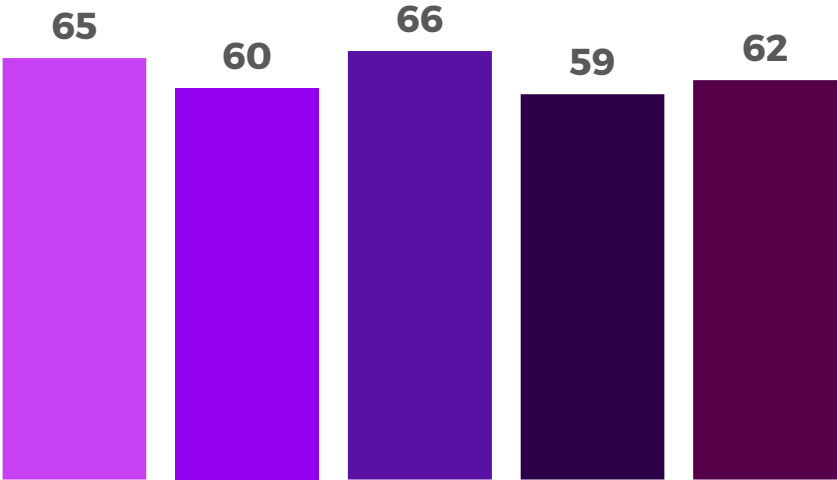
No se muestran % menores a 2%
18% no menciona preferencia.

ELECCIONES DE OCTUBRE

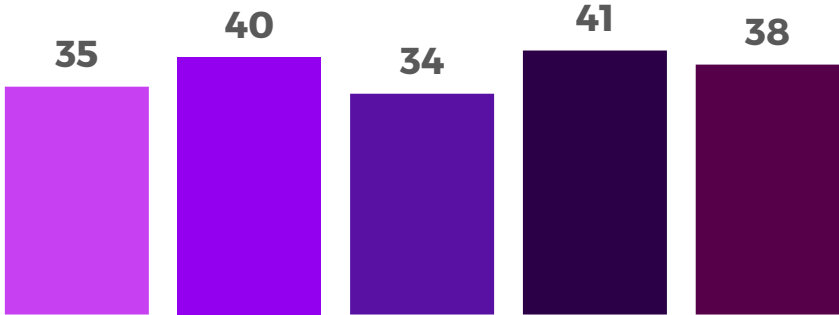
Votación próximo alcalde/alcaldesa

Si este domingo hubiese elecciones a alcalde en tu comuna, y el alcalde o alcaldesa actual pudiera ser reelecto ¿cuál de las siguientes frases representa mejor tu posición? (PREGUNTA CERRADA)

■ abr-24 ■ may-24 ■ jun-24 ■ jul-24 ■ ago-24



Me inclinaría más a votar por otro candidato o candidata

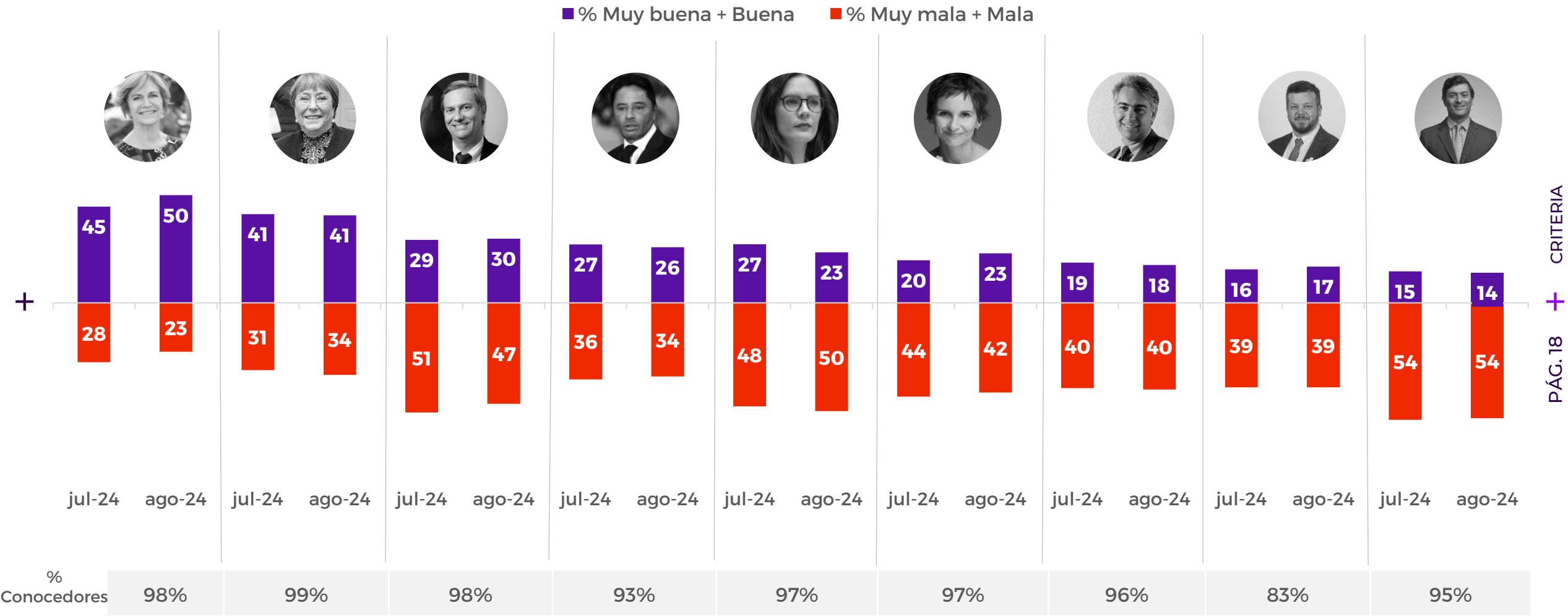


Me inclinaría más a votar por el alcalde o alcaldesa actual

PRESIDENCIALES

Imagen figuras políticas presidenciables

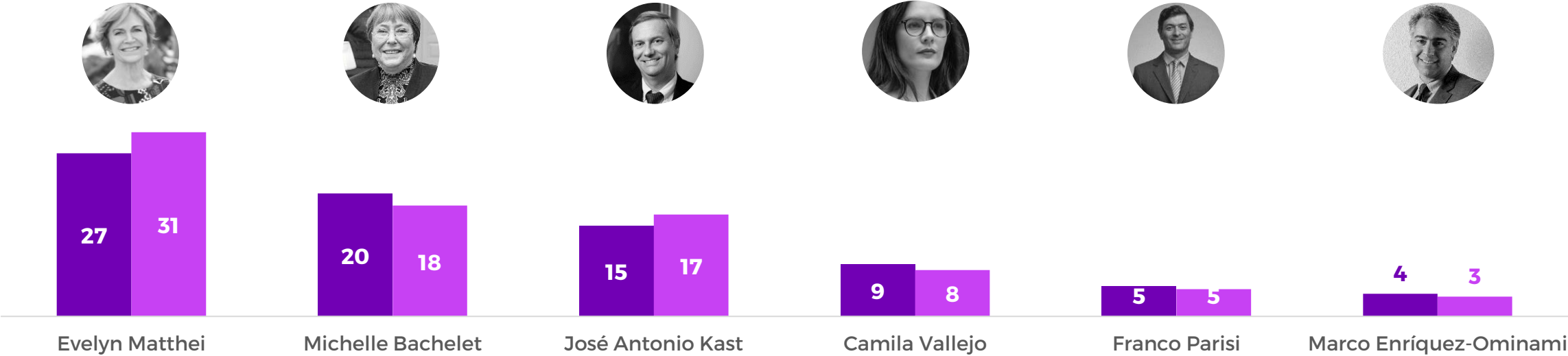
¿Y tu opinión respecto de...? es...? (Muy mala; mala; regular; buena; muy buena; no lo/a conozco; no sé) (PREGUNTA CERRADA)



No se grafican opciones "Regular", "No sé" y "No lo conozco"

Si la elección presidencial fuese este domingo, ¿por cuál de las siguientes candidaturas votarías?

■ jul-24 ■ ago-24

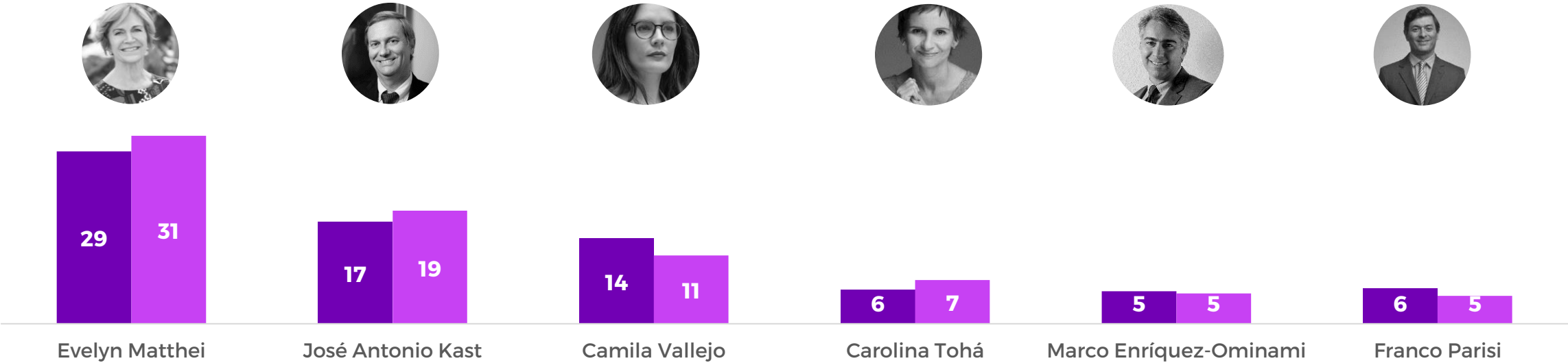


No lo sé aún: 11%
No votaría : 7%

Si la elección presidencial fuese este domingo, ¿por cuál de las siguientes candidaturas votarías?

■ jul-24 ■ ago-24

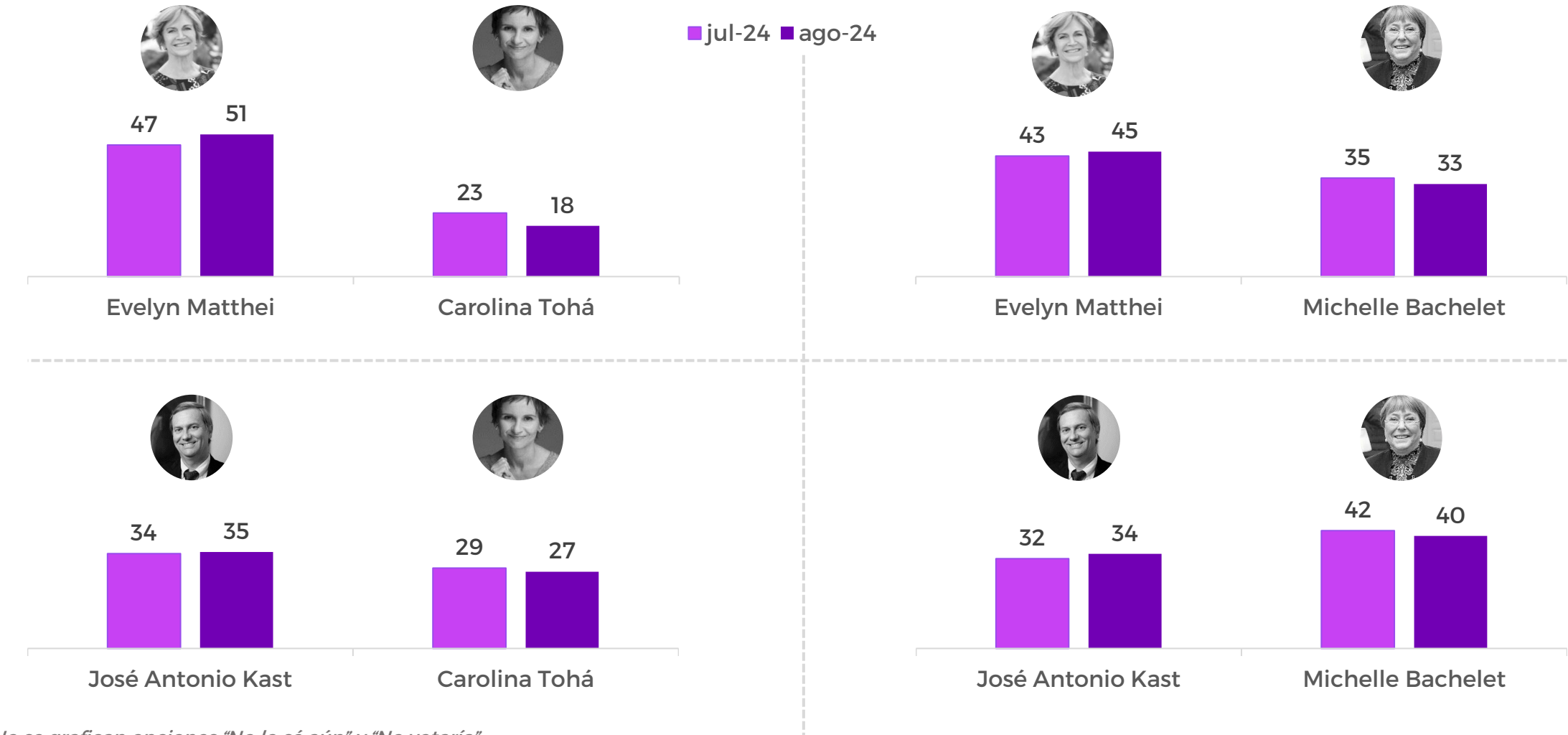
+



No lo sé aún: 13%
No votaría : 9%

Escenarios de segunda vuelta

En caso de que este domingo hubiese una segunda vuelta presidencial entre las siguientes candidaturas, ¿por quién votarías?
(PREGUNTA CERRADA)



No se grafican opciones “No lo sé aún” y “No votaría”

