



CRITERIA

INVESTIGAR · INTEGRAR · TRANSFORMAR

AGENDA CRITERIA

ABRIL 2025

| | |
|--------------------------------|---|
| Tipo de Estudio | Cuantitativo, no probabilístico a través de la aplicación de encuestas autoadministradas mediante el uso de un panel certificado de acceso online. |
| Técnica de muestreo | Muestreo aleatorio dentro del panel y estratificado por cuotas. El muestreo es una aproximación al método probabilístico, ya que toma una muestra aleatoria estratificada del panel online cuya distribución comporta ciertas desviaciones a la población. Los resultados son ponderados por zona, sexo, edad y nivel socioeconómico como forma de representar el universo real del país. |
| Acerca del Panel Online | Son comunidades formadas por personas predispuestas a participar en estudios de mercado y opinión. Esta encuesta Criteria fue aplicada sobre un panel cerrado y certificado que cumple con las especificaciones y características técnicas necesarias para este estudio. |
| Grupo Objetivo | Mujeres y Hombres de 18 o más años. De los niveles socioeconómicos ABCD, residentes de todo el país. |
| Fecha de Campo | Entre el 31 de marzo y 2 de abril de 2025 a través de panel online. |
| Muestra total | 1006 casos. |

SÍNTESIS RESULTADOS MES DE ABRIL



EVALUACIÓN PRESIDENCIAL Y DE GOBIERNO

Aprobación presidencial:

La aprobación del presidente no registra variaciones, y se mantiene en 29%. La desaprobación, por su parte, sube un punto porcentual, llegando a 60%.

Aprobación gobierno:

La aprobación del gobierno cae por cuarto mes consecutivo y llega a 25% (-2) en esta medición y la desaprobación aumenta a 65% (+2).

PRÓXIMO PRESIDENTE/A

La pregunta espontánea sobre quién le gustaría a los encuestados que fuera el próximo presidente o presidenta, mantiene a Evelyn Matthei en el primer lugar de la lista, experimentando una subida de 5 puntos porcentuales, que la deja con un 31% de las menciones, su mejor resultado desde marzo de 2024. En segundo lugar, aparece José Antonio Kast, quien también crece (+4) y llega al 15% de las preferencias.

Terceros aparecen con 9% Carolina Tohá (+1) y Johannes Kaiser, quien baja cuatro puntos.

La expresidenta Michelle Bachelet más atrás con un 6% de las menciones (-3 puntos). Mucho más atrás aparecen, todos con 2% de las menciones, Marco Enríquez-Ominami, Tomás Vodanovic, Daniel Jadue y Jeannette Jara.

Respecto de la pregunta sobre “quién crees que será el próximo presidente o presidenta de Chile”, Evelyn Matthei lidera las expectativas, con un 40% de las menciones espontáneas (+3). La sigue José Antonio Kast, con un 15% de las menciones (+6). Más atrás, Carolina Tohá (+6) y Johannes Kaiser, ambos con 9%,

ESCENARIOS PRESIDENCIALES

Al preguntar por escenarios presidenciales con listas cerradas de candidatos (tipo papeleta), vemos los siguientes resultados:

Escenario 1 (con Kast y Kaiser en papeleta):

Evelyn Matthei lidera las preferencias con 33%. Segundo lugar, Kast con 18% y tercera Tohá con 17%. Kaiser quedaría relegado al cuarto lugar con 12%. Mucho más atrás aparece ME-O con 6% y Franco Parisi con 2%. Un 13% optaría por votar nulo o blanco.

Escenario 2 (con Kast y sin Kaiser en papeleta):

Evelyn Matthei lidera las preferencias con 35%. Segundo lugar, Kast con 23% y tercera Tohá con 16%. Más atrás aparece ME-O con 7% y Parisi con 4%. Un 15% no marcaría preferencia.

Escenario 3 (sin Kast y con Kaiser en papeleta):

Evelyn Matthei lidera con 36%. Segundo lugar, Tohá con 18% y tercero Kaiser con 17%. Más atrás aparece ME-O con 8% y Parisi con 5%. Un 15% no marcaría preferencia.



ESCENARIOS PRESIDENCIALES

Al consultar a los sobre los escenarios de segunda vuelta, vemos los siguientes resultados:

Matthei vs Tohá:

En este escenario, a día de hoy, Evelyn Matthei se impondría con un 51% (+6) de las preferencias, versus un 24% que se inclinaría por Tohá. El porcentaje restante no sabe aún o no votaría.

Kast vs Tohá:

En este escenario, a día de hoy, José Antonio Kast se impondría con un 42% (mismo resultado que el mes anterior), versus un 31% que se inclinaría por Tohá (+1). El porcentaje restante no sabe aún o no votaría.

Kaiser vs Tohá:

En este escenario, a día de hoy, se produce un empate técnico entre ambas candidaturas. Kaiser con un 32% (un punto menos en relación a marzo) y Tohá un 31% (cuatro puntos más respecto al mes anterior). El porcentaje restante no sabe aún o no votaría.

DERECHO A VOTO MIGRANTE

Voto obligatorio inmigrante:

Al consultar sobre si el voto para inmigrantes inscritos debería ser obligatorio, 53% de los entrevistados estuvieron "Muy de acuerdo" o "De acuerdo", 4 puntos menos respecto al año pasado. La mayor caída se observa entre quienes se identifican con la Izquierda (-18 puntos), llegando a 37% .

Posibilidad de votar:

Frente a la frase "Es importante que los migrantes puedan votar, ya que son una parte importante de la población", 47% de los entrevistado estuvieron "Muy de acuerdo" o "De acuerdo" con esta frase, Habiendo una caída significativa en comparación al año pasado (-9 puntos). El descenso mayor entre esta medición y el años pasado, se concentra entre quienes se identifican con la izquierda (-21 puntos) y los sin identificación política (-14 puntos).

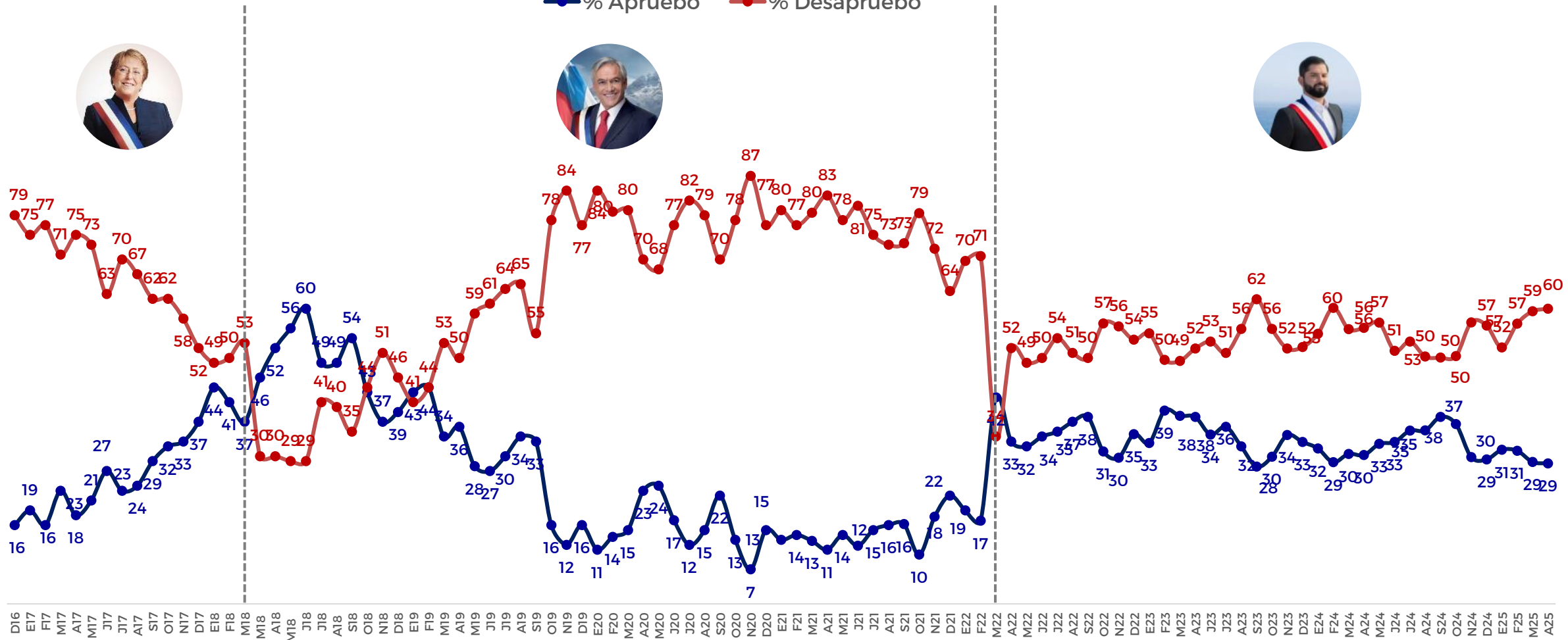
AGENDA CIUDADANA Y POLÍTICA

Aprobación presidente

Independientemente de tu posición política, ¿apruebas o desapruebas la forma como Gabriel Boric está conduciendo su gobierno?
 (PREGUNTA CERRADA)



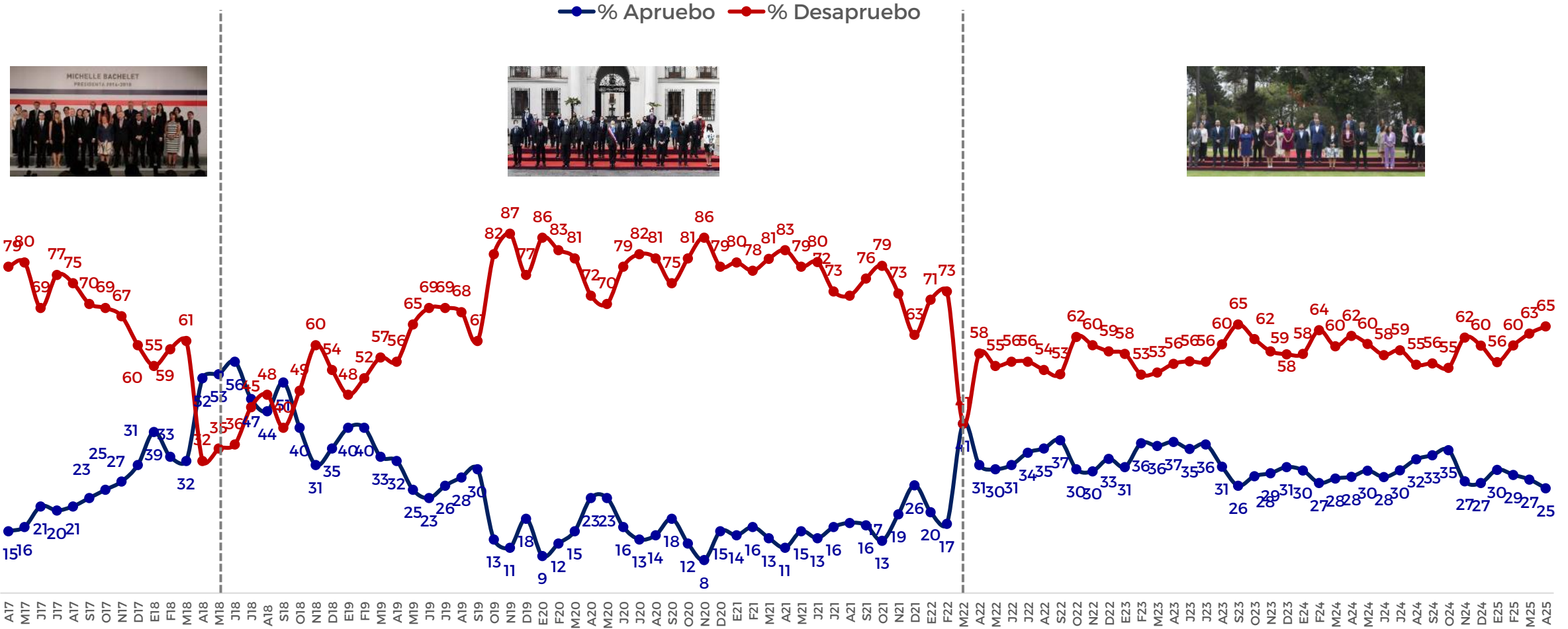
—●— % Aprobación —●— % Desaprobación



* No se muestra % de "no sé"

Aprobación gobierno

Independientemente de tu posición política, ¿apruebas o desapruebas la forma como el gobierno está desarrollando su labor?
(PREGUNTA CERRADA)



* No se muestra % de "no sé"

PREFERENCIAS PRESIDENCIALES

Próximo presidente (a)

Pensando en el futuro, ¿quién te gustaría que fuera el próximo presidente o presidenta de Chile después de Gabriel Boric? (ÚNICA MENCIÓN EN PREGUNTA ABIERTA)



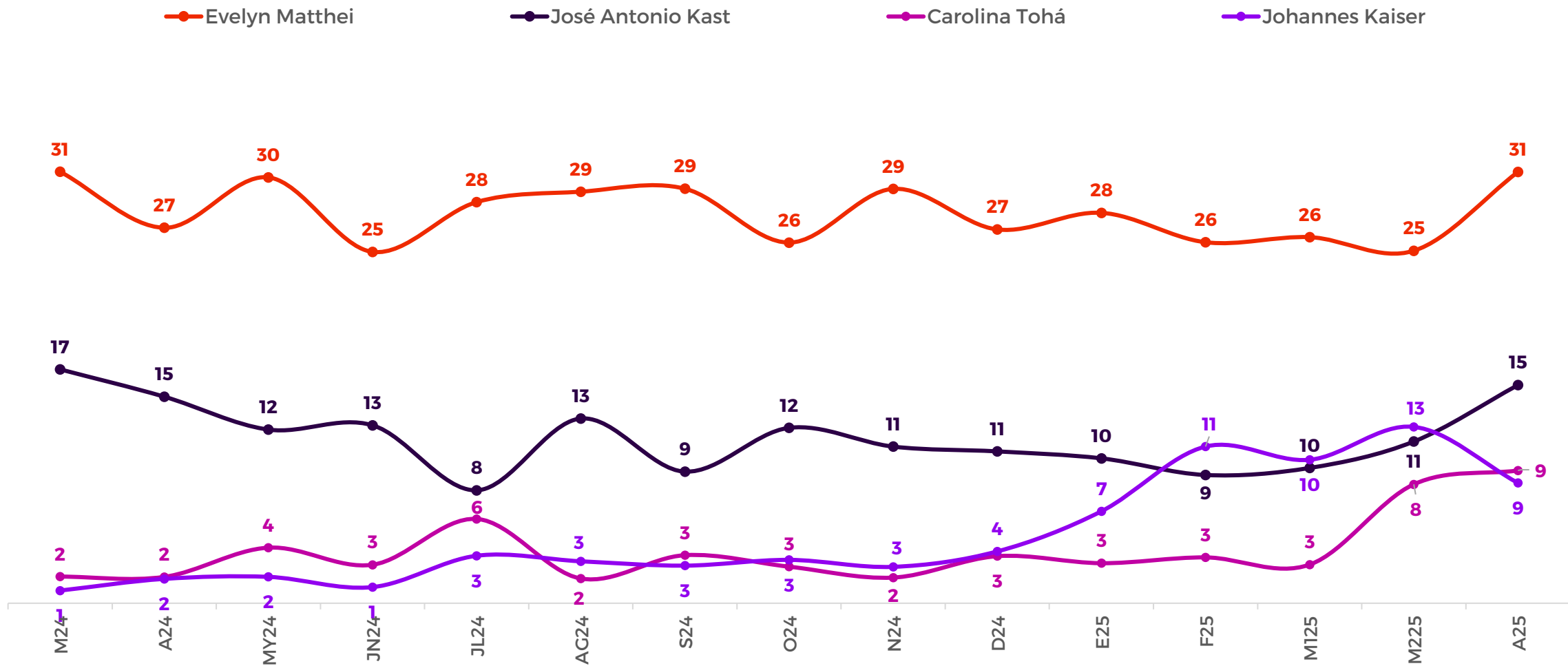
+

| abr-25 | 31% | 15% | 9% | 9% | 6% | 2% | 2% | 2% | 2% |
|-----------|-----|-----|----|-----|-----|----|----|----|----|
| mar(2)-25 | 25% | 11% | 8% | 13% | 9% | 1% | 3% | - | - |
| mar(1)-25 | 26% | 10% | 3% | 11% | 18% | 1% | 3% | 1% | - |
| feb-25 | 26% | 9% | 3% | 11% | 13% | 1% | 3% | - | 1% |
| ene-25 | 28% | 10% | 3% | 7% | 11% | 2% | 5% | 1% | - |
| dic-24 | 27% | 11% | 3% | 4% | 12% | 3% | 5% | 1% | - |
| nov-24 | 29% | 11% | 2% | 3% | 11% | 1% | 5% | - | - |
| oct-24 | 26% | 12% | 3% | 3% | 14% | 2% | 1% | - | - |

No se muestran % menores a 2%
14% no menciona preferencia.

Próximo presidente (a)

Pensando en el futuro, ¿quién te gustaría que fuera el próximo presidente o presidenta de Chile después de Gabriel Boric? (ÚNICA MENCIÓN EN PREGUNTA ABIERTA)

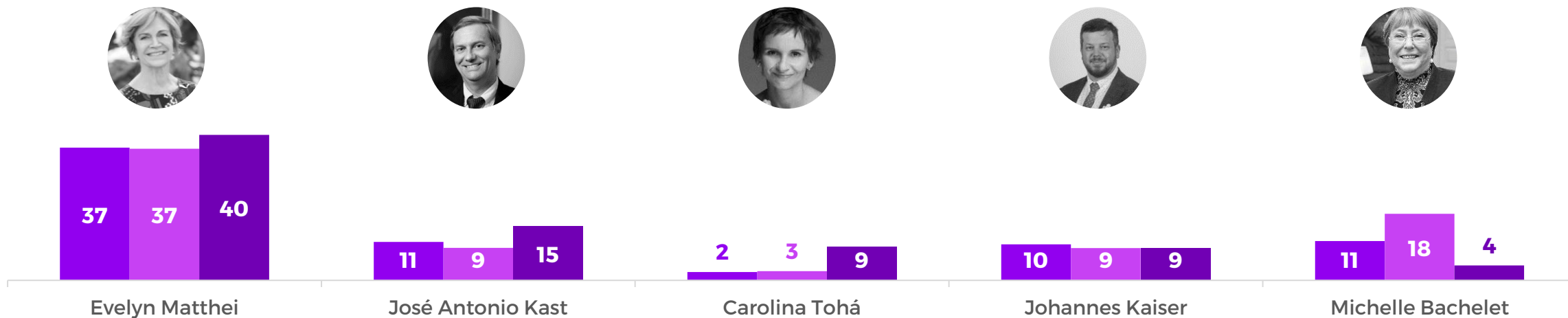


PÁG. 11 + CRITERIA

¿Quién crees que será el próximo presidente (a)?

Independiente de tus preferencias personales, ¿quién crees que será el próximo presidente o presidenta de Chile? (ÚNICA MENCIÓN EN PREGUNTA ABIERTA)

■ feb-25 ■ mar-25 ■ abr-25



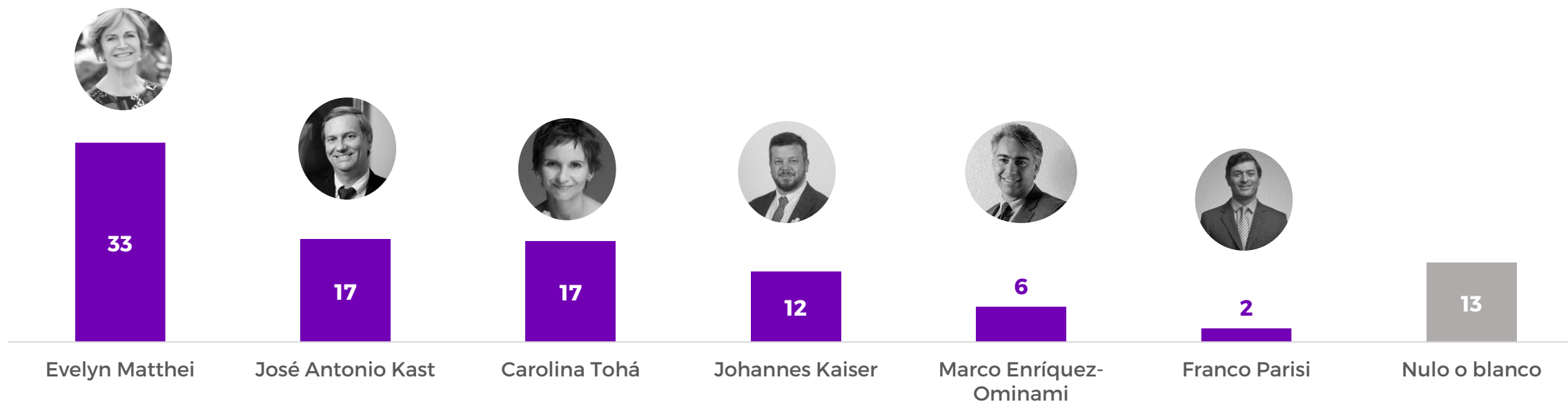
No se muestran % menores a 2%
14% no menciona preferencia.

A semi-transparent purple gradient overlay covers the entire page, serving as a background for the text and graphics.

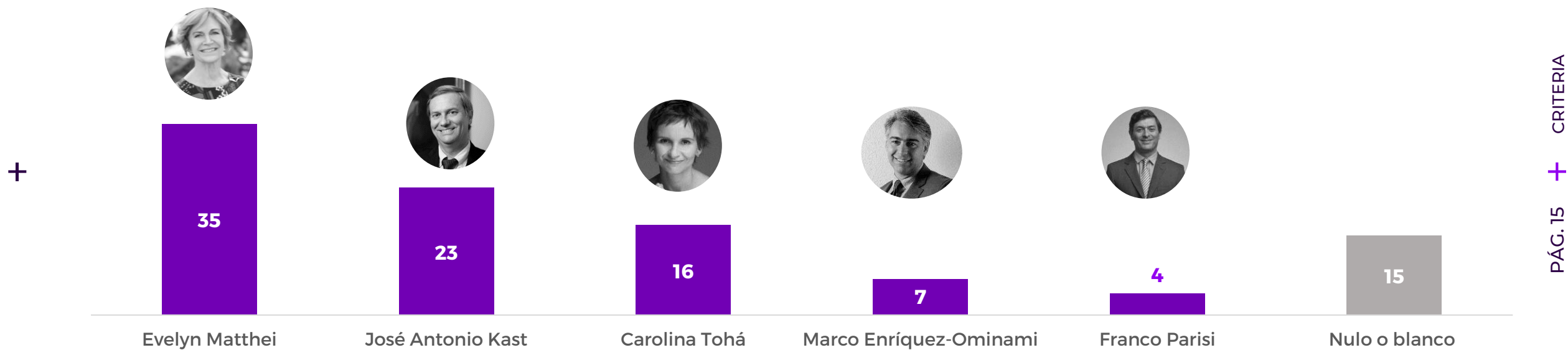
ESCENARIOS PRESIDENCIALES

Si la elección presidencial fuese este domingo, ¿por cuál de las siguientes candidaturas votarías?

+

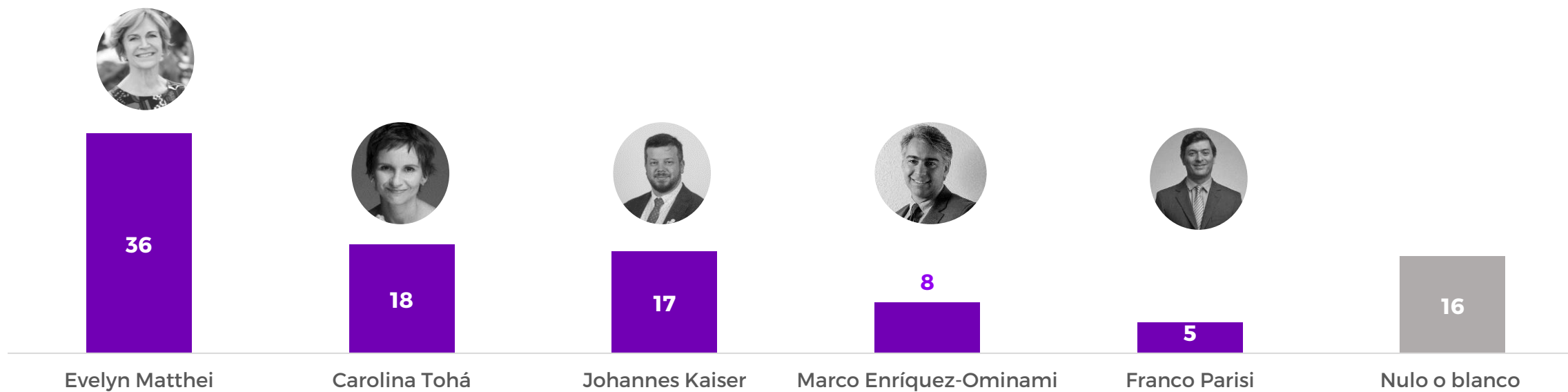


Si la elección presidencial fuese este domingo, ¿por cuál de las siguientes candidaturas votarías?



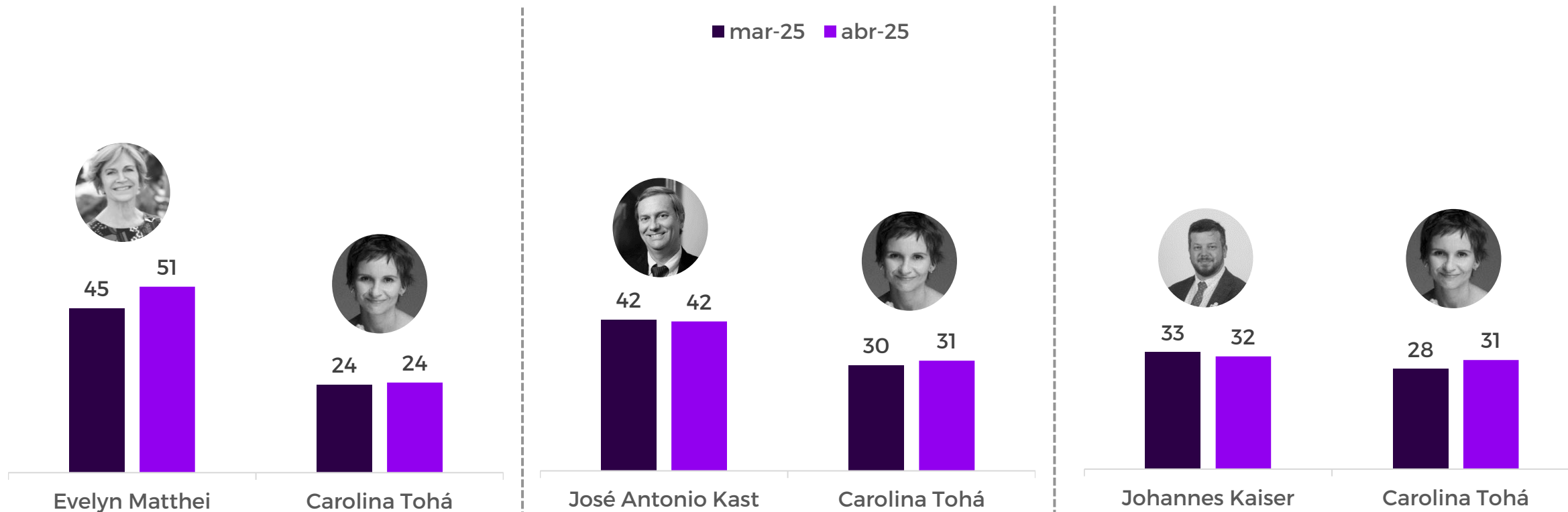
Si la elección presidencial fuese este domingo, ¿por cuál de las siguientes candidaturas votarías?

+



Escenarios de segunda vuelta

En caso de que este domingo hubiese una segunda vuelta presidencial entre las siguientes candidaturas, ¿por quién votarías? (**PREGUNTA CERRADA**)



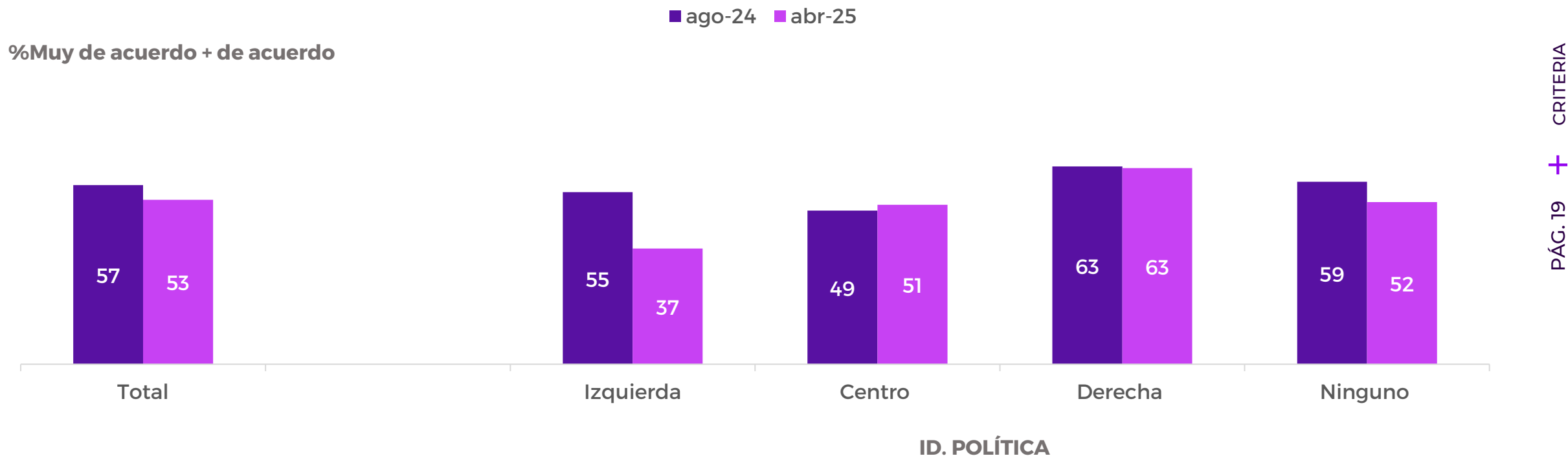
No se grafican opciones "No lo sé aún" y "No votaría"

VOTO OBLIGATORIO MIGRANTE

Percepción sobre voto y migración – Voto obligatorio inmigrantes

Actualmente, los inmigrantes regularizados con residencia temporal y que llevan más de 5 años viviendo en Chile están habilitados para votar en las elecciones de cargos públicos. Al respecto, ¿cuán de acuerdo estás con las siguientes frases? **(PREGUNTA CERRADA)**

El voto para los inmigrantes inscritos debería ser obligatorio, al igual que para los chilenos



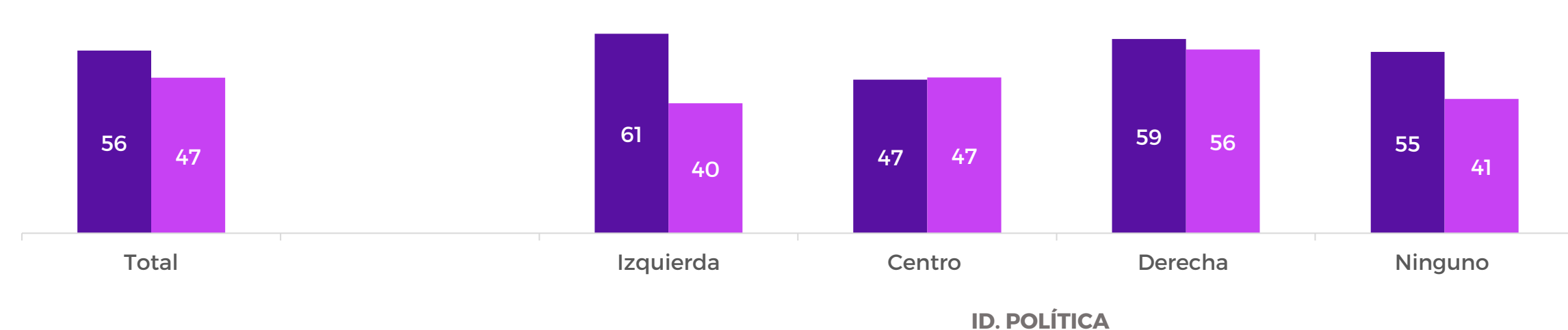
Percepción sobre voto y migración – Posibilidad de votar

Actualmente, los inmigrantes regularizados con residencia temporal y que llevan más de 5 años viviendo en Chile están habilitados para votar en las elecciones de cargos públicos. Al respecto, ¿cuán de acuerdo estás con las siguientes frases? **(PREGUNTA CERRADA)**

Es importante que los migrantes puedan votar, ya que son una parte importante de la población

■ ago-24 ■ abr-25

%Muy de acuerdo + de acuerdo



+

